



MINISTERSTWO  
SPRAWIEDLIWOŚCI

[www.ms.gov.pl](http://www.ms.gov.pl)

# BUDŻET 2016



## Spis treści

1. Jednostki organizacyjne resortu
2. Dochody
3. Wydatki
4. Zatrudnienie i wynagrodzenia
5. Dotacje
6. Fundusze celowe
7. Instytucje Gospodarki Budżetowej

## Budżet na rok 2016 określa wysokość środków budżetowych niezbędnych do funkcjonowania:

### ➤ w części 15 – „Sądy powszechne” 375 jednostek, w tym:

11 sądów apelacyjnych    45 sądów okręgowych    318 sądów rejonowych

1 Instytucja Gospodarki Budżetowej

### ➤ w części 37 – „Sprawiedliwość” 216 jednostek, w tym:

#### Ministerstwo Sprawiedliwości

#### Jednostki organizacyjne Służby Więziennej

Centralny Zarząd  
Służby Więziennej

Biuro  
Emerytalne

15 okręgowych  
inspektoratów Służby  
Więziennej

154 zakłady karne i  
areszty śledcze

4 ośrodki szkolenia  
Służby Więziennej

#### 32 zakłady dla nieletnich

#### 2 instytuty:

Instytut Ekspertyz Sądowych im.  
Prof. dra Jana Sehna w Krakowie

Instytut Wymiaru Sprawiedliwości  
w Warszawie

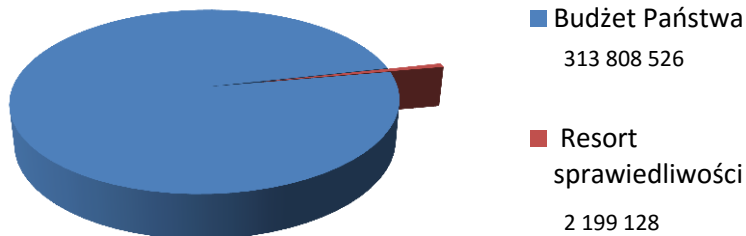
#### Krajowa Szkoła Sądownictwa i Prokuratury - dotacje podmiotowe

#### 5 Instytucji Gospodarki Budżetowej

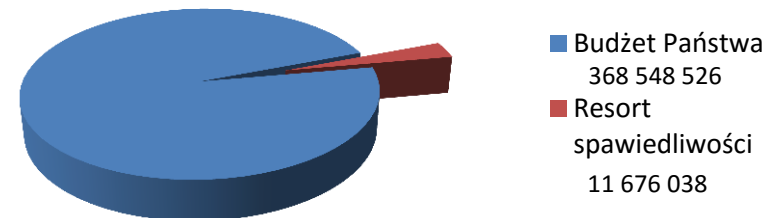


	Budżet Państwa	Resort Sprawiedliwości	Część 15 "Sądy powszechne"	Część 37 "Sprawiedliwość"
<b>Dochody</b>	313 808 526	2 199 128	2 149 588	49 540
<b>Wydatki</b>	368 548 526	11 676 038	7 044 066	4 631 972

**udział dochodów resortu sprawiedliwości  
w dochodach budżetu państwa na rok  
2016**



**udział wydatków resortu sprawiedliwości  
w wydatkach budżetu państwa na rok  
2016**

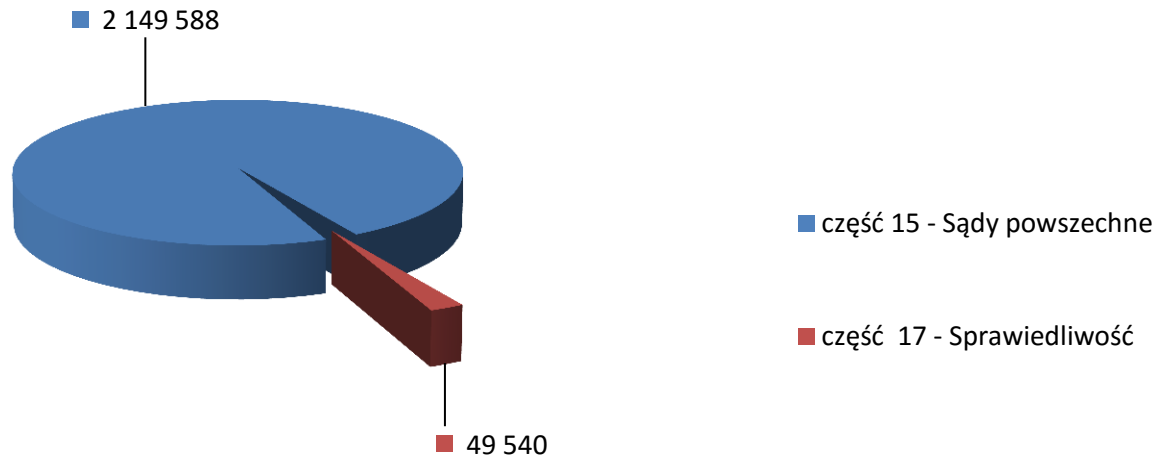




### Dochody na 2016 r.

Część 15	Sądy powszechne	2 149 588
Część 37	Sprawiedliwość	49 540
		<b>2 199 128</b>

### Dochody resortu sprawiedliwości 2016

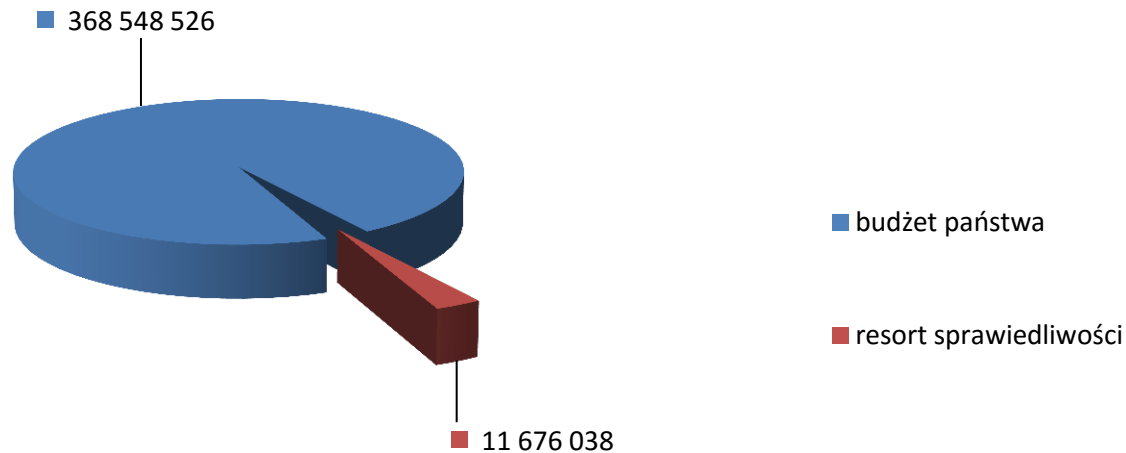




## Wydatki budżetu państwa w roku 2016

Część 15	Sądy powszechne	7 044 066
Część 37	Sprawiedliwość	4 631 972
		<b>11 676 038</b>

## Wydatki w roku 2016



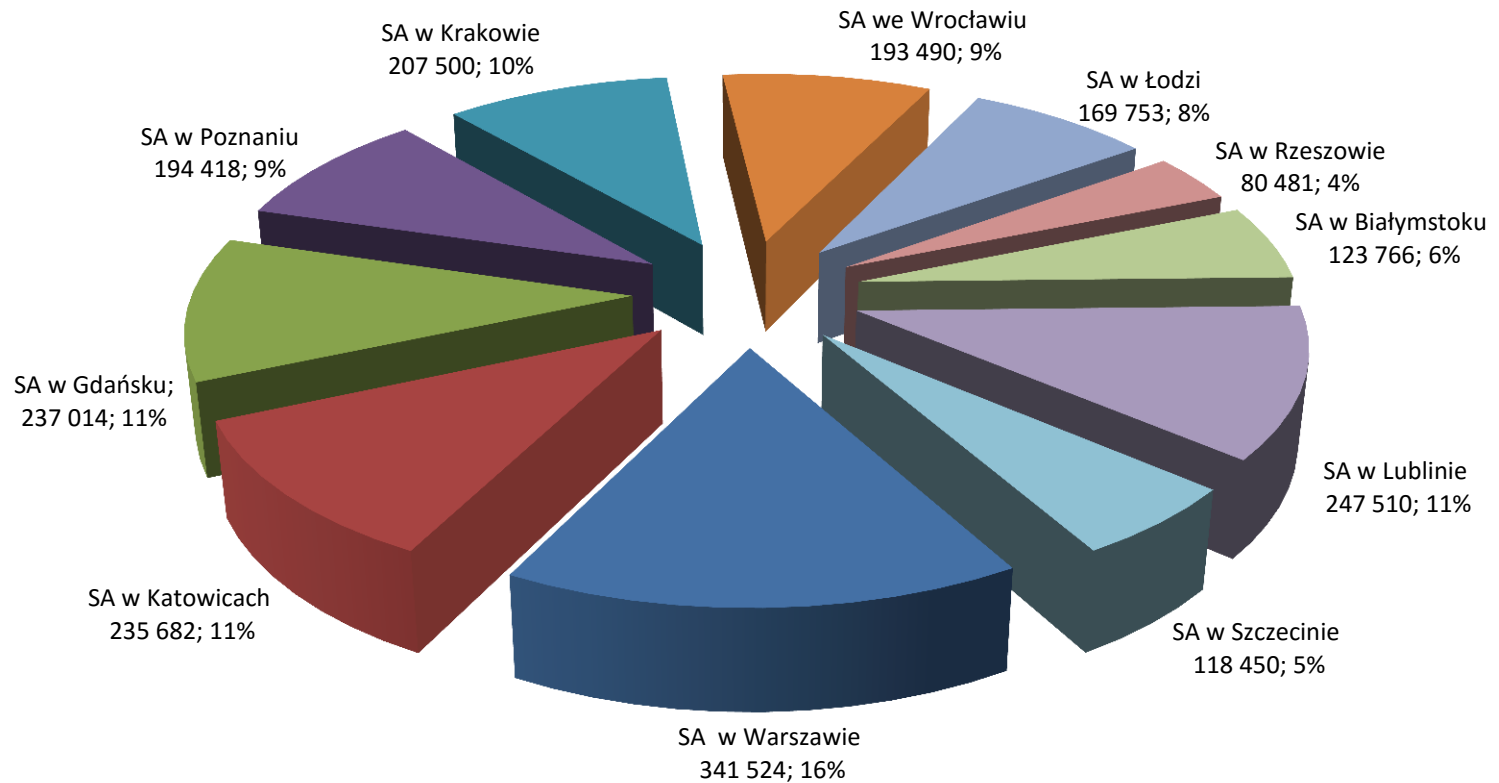
### Dochody w części 15 w podziale na poszczególne obszary apelacji

Część	Dział	Dochody zgodnie z ustawą na 2016 r.				w tys. zł
<b>15 - Sądy powszechne</b>					<b>2.149.588</b>	
<b>15</b>	<b>755</b>	<b>Wymiar sprawiedliwości</b>	15/02	<b>755</b>	SA w Warszawie	341.524
			15/03	<b>755</b>	SA w Katowicach	235.682
			15/04	<b>755</b>	SA w Gdańsku	237.014
			15/05	<b>755</b>	SA w Poznaniu	194.418
			15/06	<b>755</b>	SA w Krakowie	207.500
			15/07	<b>755</b>	SA we Wrocławiu	193.490
			15/08	<b>755</b>	SA w Łodzi	169.753
			15/09	<b>755</b>	SA w Rzeszowie	80.481
			15/10	<b>755</b>	SA w Białymstoku	123.766
			15/11	<b>755</b>	SA w Lublinie	247.510
			15/12	<b>755</b>	SA w Szczecinie	118.450



## Dochody

Udział poszczególnych apelacji w dochodach w części 15





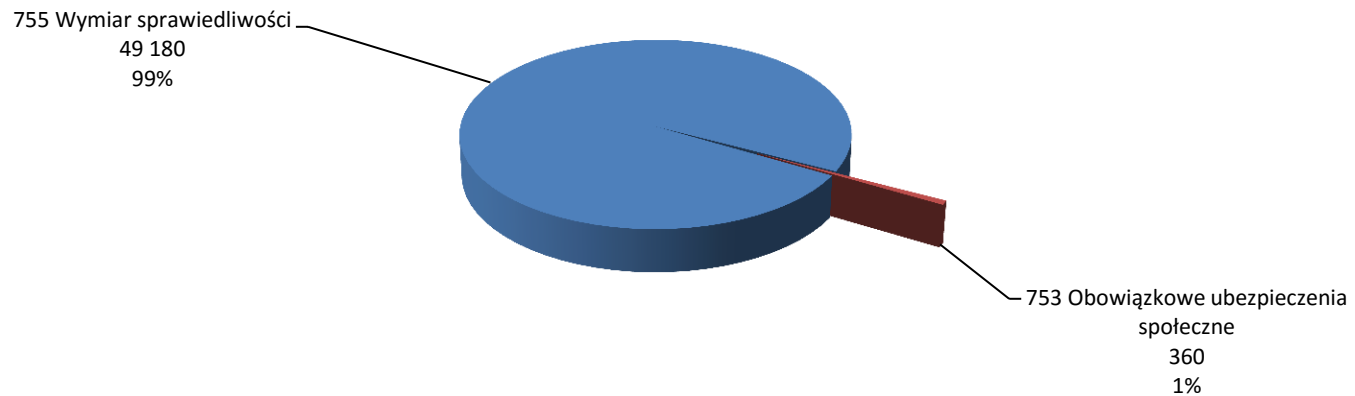


## Dochody

Część	Dział	Dochody na 2016 r.	
		w tys. zł	
<b>37 - Sprawiedliwość</b>		<b>49.540</b>	
<b>37</b>	<b>753</b>	Obowiązkowe ubezpieczenia społeczne	360
	<b>755</b>	Wymiar sprawiedliwości	49.180

### Dochody cz. 37 „Sprawiedliwość”

#### Dochody w podziale na działy



## Wydatki

### Wydatki budżetu państwa w części 15 w roku 2016

#### Struktura działowo - rozdziałowa

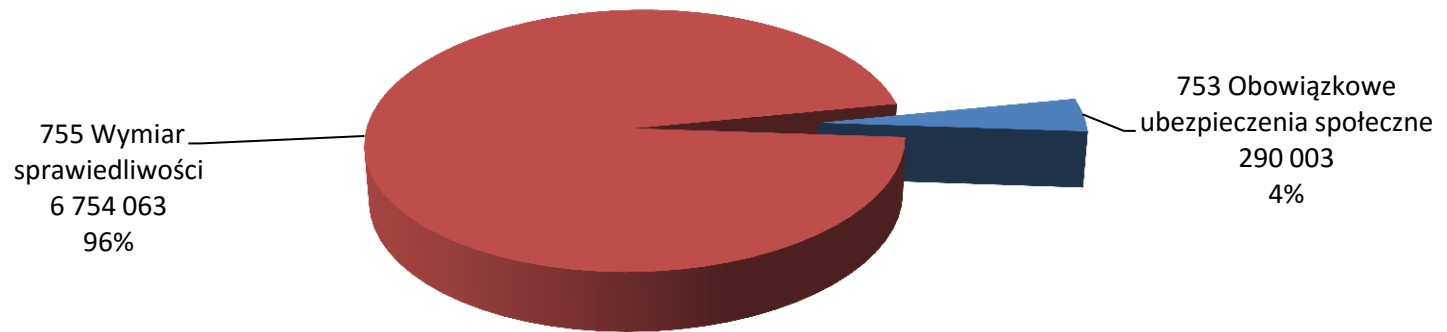
Część	Dział	Rozdział		w tys. zł
<b>15</b>	<b>SĄDY POWSZECHNE</b>			<b>7.044.066</b>
	<b>753</b>		<b>Obowiązkowe ubezpieczenia społeczne</b>	290.003
		<b>75312</b>	Uposażenia sędziów w stanie spoczynku oraz uposażenia rodzinne	290.003
	<b>755</b>		<b>Wymiar sprawiedliwości</b>	<b>6.754.063</b>
		<b>75502</b>	Jednostki sądownictwa powszechnego	6.686.536
		<b>75595</b>	Pozostała działalność	67.527



## Wydatki

Wydatki budżetu państwa w roku 2016

### Struktura działowa wydatków w części 15

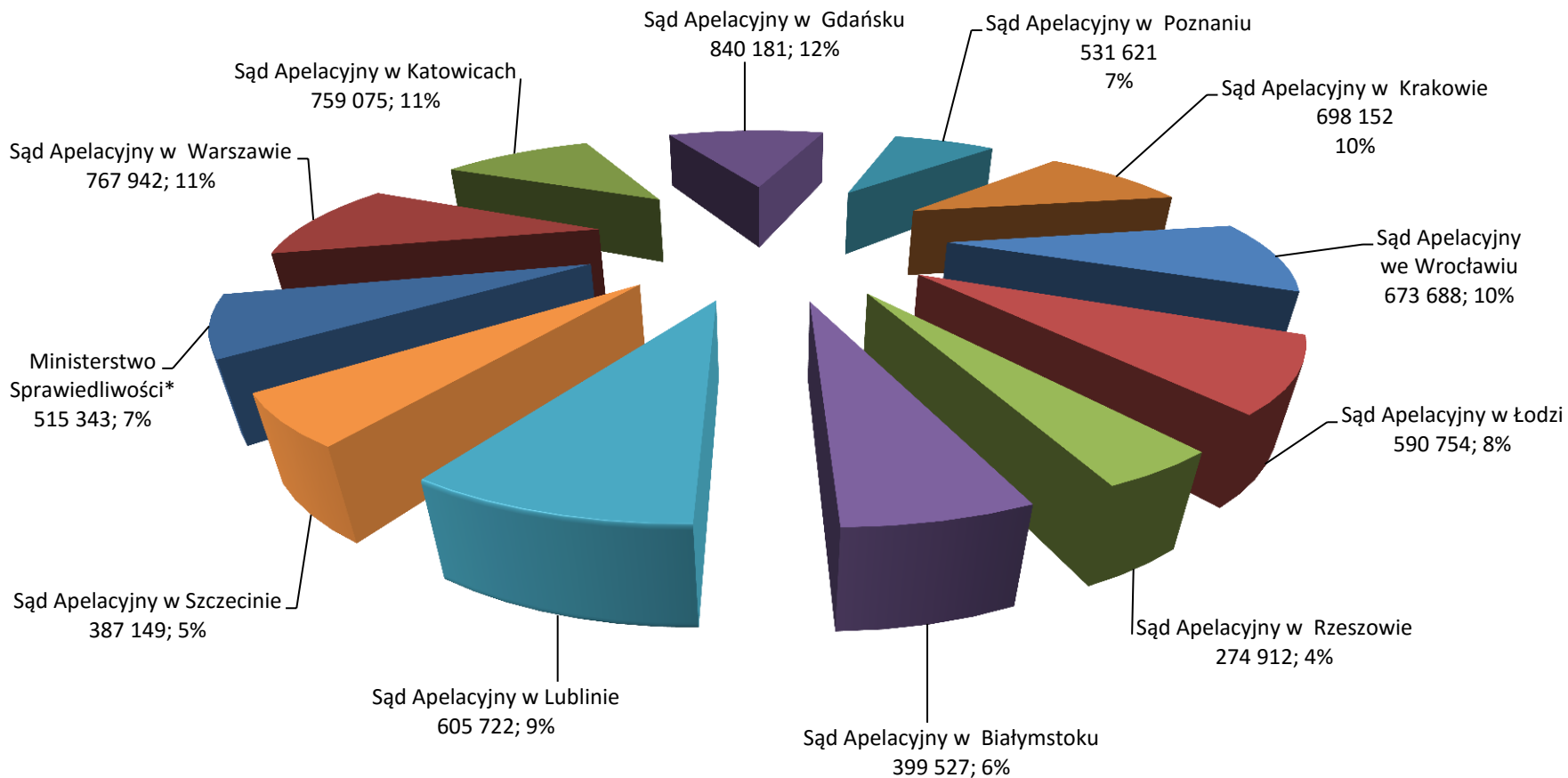


## Wydatki według części odpowiadającym obszarom apelacji

Część 15 - Sądy powszechne	Wydatki w części 15 na 2016 r. w tys. zł
<b>Ogółem</b>	<b>7.044.066</b>
Ministerstwo Sprawiedliwości*	515.343
Sąd Apelacyjny w Warszawie	767.942
Sąd Apelacyjny w Katowicach	759.075
Sąd Apelacyjny w Gdańsku	840.181
Sąd Apelacyjny w Poznaniu	531.621
Sąd Apelacyjny w Krakowie	698.152
Sąd Apelacyjny we Wrocławiu	673.688
Sąd Apelacyjny w Łodzi	590.754
Sąd Apelacyjny w Rzeszowie	274.912
Sąd Apelacyjny w Białymstoku	399.527
Sąd Apelacyjny w Lublinie	605.722
Sąd Apelacyjny w Szczecinie	387.149

\* W tej pozycji ujmuje się wydatki sądów powszechnych, których na etapie planowania budżetu nie można przypisać poszczególnym apelacjom.

### Udział poszczególnych jednostek w wydatkach części 15



### Struktura wydatków w części 15 – „Sądy powszechne”

w tys. zł

Dział	Rozdział		Plan na 2016 r.	Świadczenia na rzecz osób fizycznych	Wydatki bieżące jednostek budżetowych	Wydatki majątkowe	Współfinansowanie projektów z udziałem środków Unii Europejskiej
<b>SĄDY POWSZECHNE</b>			7.044.066	488.991	6.190.975	363.100	1.000
753	<b>Obowiązkowe ubezpieczenia społeczne</b>		290.003	290.003			
	75312	Uposażenia sędziów w stanie spoczynku oraz uposażenia rodzinne	290.003	290.003			

Struktura wydatków w części 15 – „Sądy powszechne”

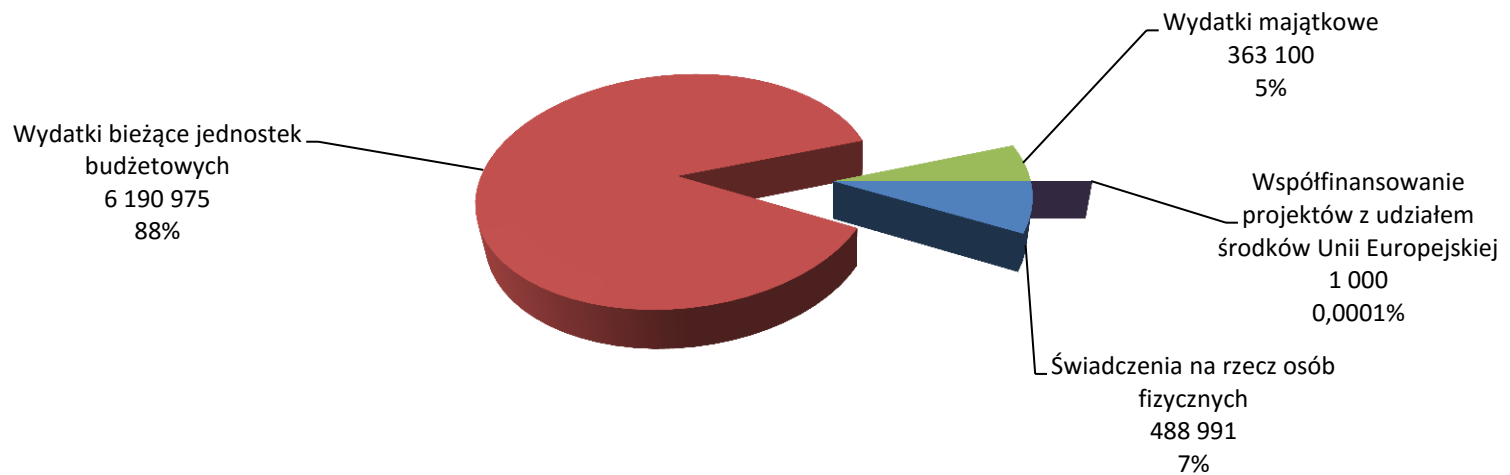
w tys. zł

Dział	Rozdział		Plan na 2016 r.	Świadczenia na rzecz osób fizycznych	Wydatki bieżące jednostek budżetowych	Wydatki majątkowe	Współfinansowanie projektów z udziałem środków Unii Europejskiej
<b>SĄDY POWSZECHNE</b>			7.044.066	488.991	6.190.975	363.100	1.000
755	<b>Wymiar sprawiedliwości</b>		6.754.063	198.988	6.190.975	363.100	1.000
	75502	Jednostki sądownictwa powszechnego	6.686.536	198.988	6.123.448	363.100	1.000
	75595	Pozostała działalność	67.527		67.527		



Wydatki budżetu państwa w roku 2016

Struktura wydatków część 15





**Wydatki budżetu państwa w roku 2016**  
**dla części 37 „Sprawiedliwość”**

<b>Część</b>	<b>Dział</b>	<b>Rozdział</b>		<b>w tys. zł</b>
<b>37</b>	<b>SPRAWIEDLIWOŚĆ</b>			<b>4.631.972</b>
	<b>750</b>		Administracja publiczna	<b>74.258</b>
		<b>75001</b>	Urzędy naczelnych i centralnych organów administracji rządowej	74.258
<b>37</b>	<b>752</b>		Obrona narodowa	<b>404</b>
		<b>75212</b>	Pozostałe wydatki obronne	404
	<b>753</b>		Obowiązkowe ubezpieczenia społeczne	<b>1.396.144</b>
		<b>75301</b>	Świadczenia pieniężne z zapotrzebowania emerytalnego	1.390.779
		<b>75312</b>	Uposażenia sędziów w stanie spoczynku oraz uposażenia rodzinne	5.365

**Wydatki budżetu państwa w roku 2016  
dla części 37 „Sprawiedliwość”**

<b>Część</b>	<b>Dział</b>	<b>Rozdział</b>		<b>w tys. zł</b>
<b>37</b>		<b>SPRAWIEDLIWOŚĆ</b>		<b>4.631.972</b>
<b>37</b>	<b>755</b>		Wymiar sprawiedliwości	<b>3.026.067</b>
		<b>75501</b>	Centralne administracyjne jednostki wymiaru sprawiedliwości i prokuratury	164.207
		<b>75507</b>	Instytuty naukowe resortu sprawiedliwości	22.552
		<b>75512</b>	Więziennictwo	2.693.766
		<b>75513</b>	Zakłady dla nieletnich	98.966
		<b>75514</b>	Krajowa Szkoła Sądownictwa i Prokuratury	46.576
	<b>801</b>		Oświata i wychowanie	<b>134.304</b>
		<b>80144</b>	Inne formy kształcenia osobno niewymienione	134.304
	<b>851</b>		Ochrona zdrowia	<b>795</b>
		<b>85156</b>	Składki na ubezpieczenie zdrowotne oraz świadczenia dla osób nieobjętych obowiązkiem ubezpieczenia zdrowotnego	795

Struktura wydatków w części 37 – „Sprawiedliwość”

tys. zł

Dział	Rozdział	Treść	Plan na 2016 r.	Dotacje i subwencje	Świadczenia na rzecz osób fizycznych	Wydatki bieżące jednostek budżetowych	Wydatki majątkowe	Współfinansowanie projektów z udziałem środków Unii Europejskiej
<b>SPRAWIEDLIWOŚĆ</b>			<b>4.631.972</b>	<b>46.576</b>	<b>1.545.078</b>	<b>2.910.371</b>	<b>117.469</b>	<b>12.478</b>
<b>750</b>		<b>Administracja publiczna</b>	<b>74.258</b>			<b>72.165</b>		<b>2.093</b>
	<b>75001</b>	Urzędy naczelnych i centralnych organów administracji rządowej	74.258			72.165		2.093
<b>752</b>		<b>Obrona narodowa</b>	<b>404</b>			<b>404</b>		
	<b>75212</b>	Pozostałe wydatki obronne	404			404		
<b>753</b>		<b>Obowiązkowe ubezpieczenia społeczne</b>	<b>1.396.144</b>		<b>1.389.428</b>	<b>6.716</b>		
	<b>75301</b>	Świadczenia pieniężne z zapotrzebowania emerytalnego	1.390.779		1.384.063	6.716		
	<b>75312</b>	Uposażenia sędziów w stanie spoczynku oraz uposażenia rodzinne	5.365		5.365			

Struktura wydatków w części 37 – „Sprawiedliwość”

tys. zł

Dział	Rozdział	Treść	Plan na 2016 r.	Dotacje i subwencje	Świadczenia na rzecz osób fizycznych	Wydatki bieżące jednostek budżetowych	Wydatki majątkowe	Współfinansowanie projektów z udziałem środków Unii Europejskiej
<b>SPRAWIEDLIWOŚĆ</b>			<b>4.631.972</b>	<b>46.576</b>	<b>1.545.078</b>	<b>2.910.371</b>	<b>117.469</b>	<b>12.478</b>
<b>755</b>		<b>Wymiar sprawiedliwości</b>	<b>3.026.067</b>	<b>46.576</b>	<b>154.016</b>	<b>2.697.621</b>	<b>117.469</b>	<b>10.385</b>
	<b>75501</b>	Centralne administracyjne jednostki wymiaru sprawiedliwości i prokuratury	164.207		501	119.654	37.573	6.479
	<b>75507</b>	Instytuty naukowe resortu sprawiedliwości	22.552		33	19.834	2.685	
	<b>75512</b>	Więziennictwo	2.693.766		151.762	2.464.518	73.580	3.906
	<b>75513</b>	Zakłady dla nieletnich	98.966		1.720	93.615	3.631	
	<b>75514</b>	Krajowa Szkoła Sądownictwa i Prokuratury	46.576	46.576				

Struktura wydatków w części 37 – „Sprawiedliwość”

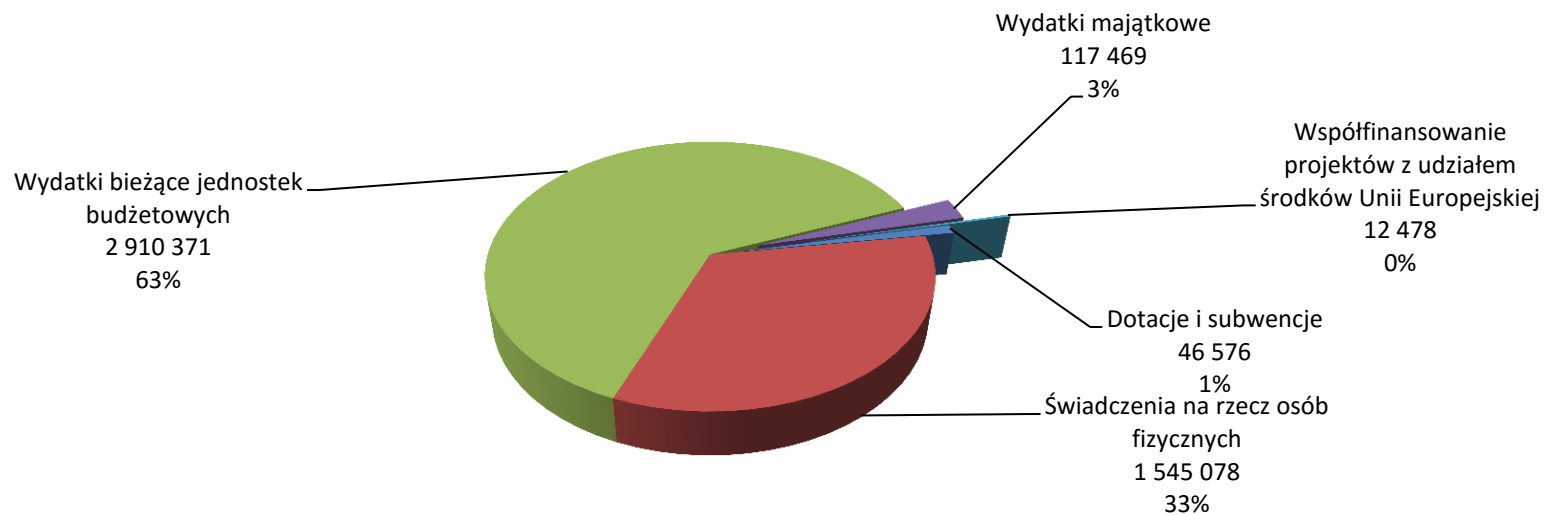
tys. zł

Dział	Rozdział	Treść	Plan na 2016 r.	Dotacje i subwencje	Świadczenia na rzecz osób fizycznych	Wydatki bieżące jednostek budżetowych	Wydatki majątkowe	Współfinansowanie projektów z udziałem środków Unii Europejskiej
<b>SPRAWIEDLIWOŚĆ</b>			<b>4.631.972</b>	<b>46.576</b>	<b>1.545.078</b>	<b>2.910.371</b>	<b>117.469</b>	<b>12.478</b>
<b>801</b>		Oświata i wychowanie	<b>134.304</b>		<b>1.634</b>	<b>132.670</b>		
	<b>80144</b>	Inne formy kształcenia osobno niewymienione	134.304		1.634	132.670		
<b>851</b>		Ochrona zdrowia	<b>795</b>			<b>795</b>		
	<b>85156</b>	Składki na ubezpieczenie zdrowotne oraz świadczenia dla osób nieobjętych obowiązkiem ubezpieczenia zdrowotnego	795			795		

Wydatki budżetu państwa w roku 2016

w tys. zł

**Struktura wydatków część 37**



Wydatki budżetu środków europejskich na 2016 rok

tys. zł

Część 37	750	Administracja publiczna	Program Operacyjny Wiedza Edukacja Rozwój 2014 - 2020	2.485
			Norweski Mechanizm Finansowy 2009 - 2014	608
	755	Wymiar sprawiedliwości	Program Operacyjny Wiedza Edukacja Rozwój 2014 - 2020	23.500
			Regionalny Program Operacyjny dla Województwa Dolnośląskiego na lata 2014 - 2020	1.904
			Regionalny Program Operacyjny dla Województwa Kujawsko Pomorskiego na lata 2014 - 2020	215
			Regionalny Program Operacyjny Warmia i Mazury na lata 2014 - 2020	471
			Norweski Mechanizm Finansowy 2009 - 2014	16.252

## Wydatki budżetu środków europejskich i budżetu państwa na 2016 rok

Według źródła zasilania budżetowego

tys. zł

Część	Program Operacyjny	Wydatki budżetu środków europejskich	Wydatki budżetu państwa	
			Finansowanie	Współfinansowanie
37	Program Operacyjny Pomoc 2014 - 2020		687	121
37	Program Operacyjny Wiedza Edukacja Rozwój 2014 - 2020	25.985	595	4.664
37	Regionalny Program Operacyjny dla Województwa Dolnośląskiego na lata 2014 - 2020	1.904		336
37	Regionalny Program Operacyjny dla Województwa Kujawsko Pomorskiego na lata 2014 - 2020	215		92
37	Regionalny Program Operacyjny Warmia i Mazury na lata 2014 - 2020	471		71
37	Mechanizm Finansowy EOG 2009 - 2014		35	
37	Norweski Mechanizm Finansowy 2009 - 2014	16.860	2.232	3.645



## Wynagrodzenia w 2016 r.

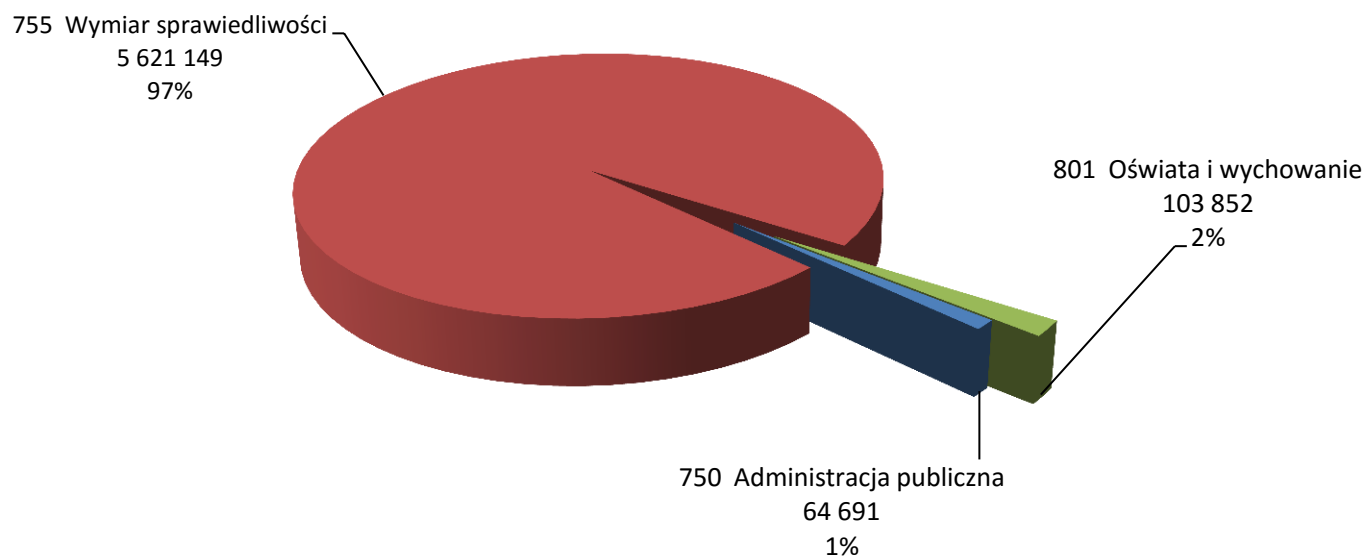
(łącznie budżet państwa i budżet środków europejskich)

Część	Dział		w tys. zł
15	Ogółem - część 15		3.958.485
	755	Wymiar sprawiedliwości	3.958.485
37	Ogółem - część 37		1.831.207
	750	Administracja publiczna	64.691
	755	Wymiar sprawiedliwości	1.662.664
	801	Oświata i wychowanie	103.852

\* Bez wynagrodzeń dla osadzonych

w tys. zł

## Wydatki na wynagrodzenia w 2016 r. część 15 i 37 - struktura działowa



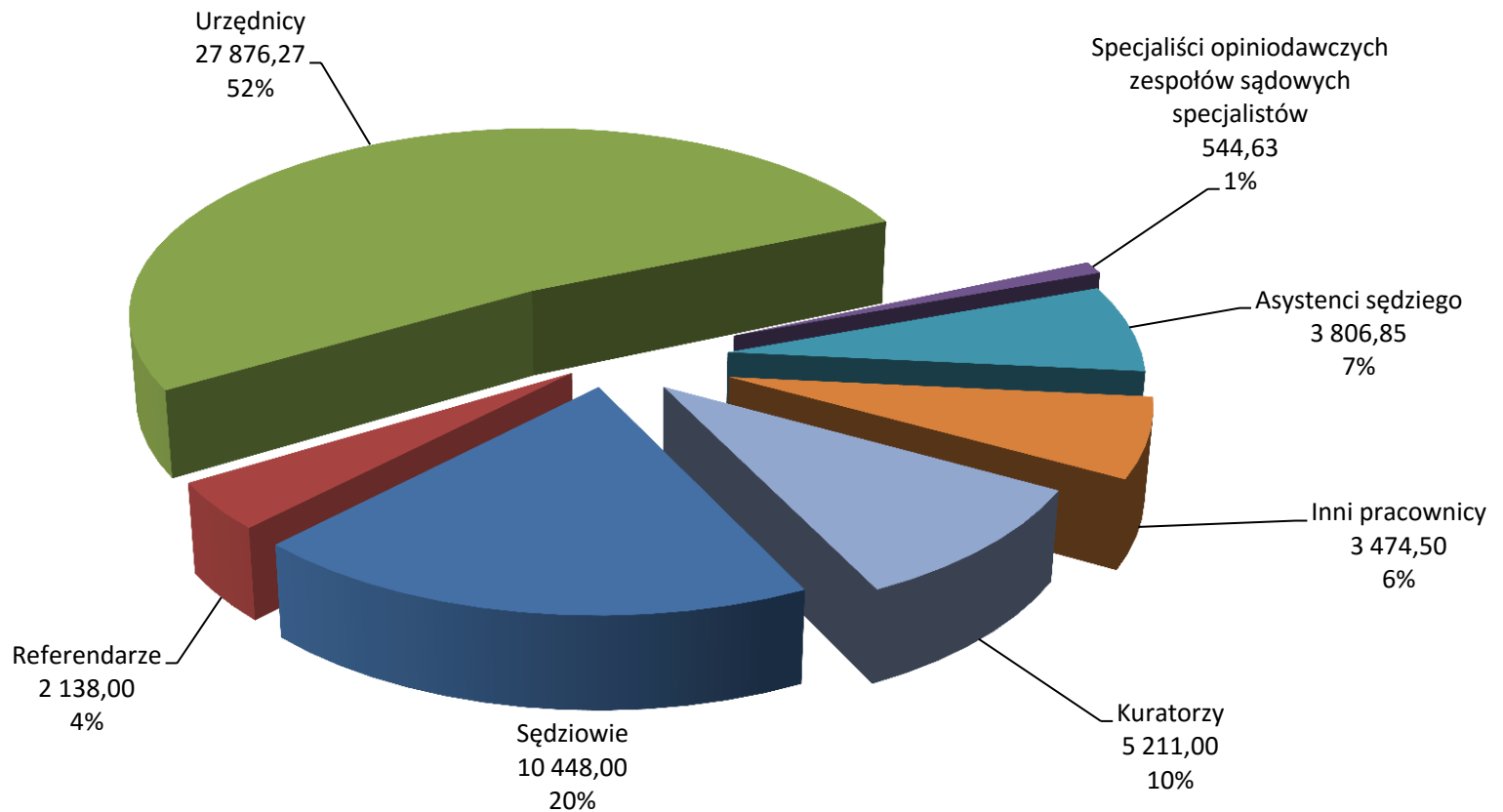
Zatrudnienie i wynagrodzenia w części 15 „Sądy powszechne” w 2016 r.

Dział	Wyszczególnienie		Zatrudnienie	Wynagrodzenia (w tys. zł)		
				Ogółem	Osobowe	DWR*
	Ogółem		53.499,25	3.958.485	3.669.854	288.631
755	Ogółem 755		53.499,25	3.958.485	3.669.854	288.631
	Orzecznictwo	Sędziowie	10.448	1.587.626	1.468.940	118.686
		Referendarze	2.138	205.102	189.790	15.312
	Pozostali	Urzędnicy	27.876,27	1.438.337	1.337.186	101.151
		Specjaliści opiniodawczych zespołów sądowych specjalistów	544,63	38.024	35.134	2.890
		Asystenci sędziego	3.806,85	168.702	157.011	11.691
		Inni pracownicy	3.474,50	112.756	104.310	8.446
		Kuratorzy	5.211	407.938	377.483	30.455

\* Dodatkowe wynagrodzenie roczne

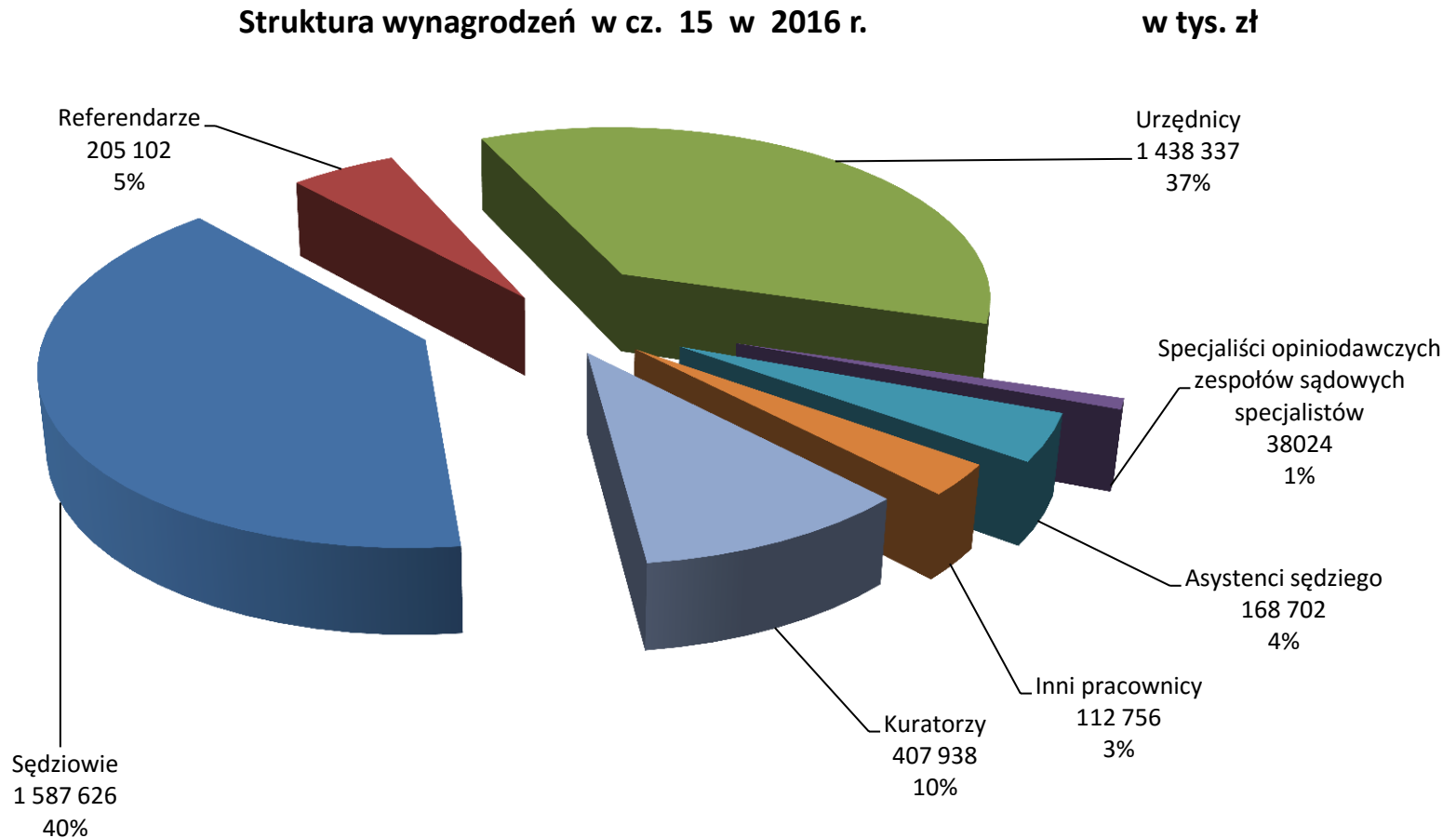


## Struktura zatrudnienia w cz. 15 w 2016 r.





## Wynagrodzenia części 15 „Sądy powszechne”



Wynagrodzenia w części 37 - struktura działowa (bez wynagrodzeń osadzonych)

w tys. zł

<b>37</b>	<b>Ogółem w 2016 roku</b>		<b>1.831.207</b>	
	Osoby objęte mnożnikowymi systemami wynagrodzeń			
	750	Administracja publiczna	3.537	
	755	Wymiar sprawiedliwość	146.212	
	Członkowie korpusu służby cywilnej			
	750	Administracja publiczna	60.116	
	Osoby zajmujące kierownicze stanowiska państwowe			
	750	Administracja publiczna	778	
	Żołnierze zawodowi i funkcjonariusze			
	750	Administracja publiczna	260	
	755	Wymiar sprawiedliwość	1.514.526	
	Sędziowie delegowani do Ministerstwa Sprawiedliwości lub innej jednostki organizacyjnej podległej Ministrowi Sprawiedliwości albo przez niego nadzorowanej, prokuratorzy oraz asesory prokuratorscy			
	755	Wymiar sprawiedliwość	1.926	
Nauczyciele zatrudnieni w szkołach i placówkach prowadzonych przez organy administracji rządowej				
801	Oświata i wychowanie	103.852		

Struktura rozdziałowa zatrudnienia i wynagrodzeń w części 37 na rok 2016

Rozdział	Wyszczególnienie	Zatrudnienie	Wynagrodzenia		
			Ogółem	Osobowe	dwr**
75512 80144	Więziennictwo *	29.683,5	1.617.730	1.500.553	117.177
75001 75501 80144	Ministerstwo Sprawiedliwości	882	67.600	63.010	4.590
75513 80144	Zakłady Poprawcze i Schroniska dla Nieletnich	2.114	132.821	122.657	10.164
75507	Instytuty naukowe	179	13.056	12.125	931
		<b>32.858,5</b>	<b>1.831.207</b>	<b>1.698.345</b>	<b>132.862</b>

\* z wyłączeniem osadzonych

\*\* dodatkowe wynagrodzenie roczne

## ***Dotacje***

### **KRAJOWA SZKOŁA SĄDOWNICTWA I PROKURATORY**

Wydatki budżetu państwa - środki krajowe w roku 2016 dla części 37

w tys. zł

Plan na 2016 r.

<b>Dotacja podmiotowa</b>	<b>Krajowa Szkoła Sądownictwa i Prokuratury</b>	<b>46.576</b>
---------------------------	---	---------------



## Państwowe fundusze celowe

### PLAN FINANSOWY FUNDUSZU POMOCY POKRZYWDZONYM ORAZ POMOCY POSTPENITENCJARNEJ

#### Część A

Lp.	Treść	Plan na 2016 rok w tys. zł
1	2	3
<b>I</b>	<b>Zadania wynikające z ustawy tworzący fundusz celowy:</b>	x
1	Udzielanie pomocy osobom pozbawionym wolności, zwalnianym z zakładów karnych i aresztów śledczych oraz członkom ich rodzin,	
	w tym:	15 900
	- wydatki bieżące	15 900
2	Udzielanie pomocy osobom pokrzywdzonym przestępstwem, świadkom oraz osobom im najbliższym	30 000

#### Część B

Lp.	Treść	Plan na 2016 rok w tys. zł
1	2	3
<b>I</b>	<b>Stan funduszu na początek roku</b>	33 214
	Z tego:	
1	Środki pieniężne	33 214
<b>II</b>	<b>Przychody</b>	40 400
1	Pozostałe przychody	40 400
	W tym:	
1.1	odsetki	600

**PLAN FINANSOWY FUNDUSZU POMOCY POKRZYWDZONYM ORAZ POMOCY POSTPENITENCJARNEJ**

Lp.	Treść	Plan na 2016 rok w tys. zł
1.2	- wpłaty z tytułu orzeczonych przez sądy nawiązek oraz świadczeń pieniężnych	24 000
1.3	- wpłaty z tytułu potrąceń z wynagrodzeń skazanych	15 800
<b>III</b>	<b>Koszty realizacji zadań</b>	<b>45 450</b>
1	Dotacje na realizację zadań bieżących	31 900
2	Koszty własne	2 550
2.1	pozostałe, z tego:	2 550
2.1.1	- koszty i prowizje bankowe	1 750
2.1.2	- koszty postępowania sądowego i prokuratorskiego	800
3	Przelewy redystrybucyjne, z tego na:	14 000
3.1	- Centralny Zarząd Służby Więziennej oraz sądy (pomoc postpenitencjarna udzielana przez Służbę Więzienną oraz kuratorów sądowych)	14 000
<b>IV</b>	<b>Stan funduszu na koniec roku (I+II-III)</b>	<b>25 164</b>
	z tego:	
1	Środki pieniężne	25 164

**Część F. Dane uzupełniając**

Lp.	Wyszczególnienie	Plan na 2016 rok w tys. zł
1	2	3
1	Wolne środki finansowe przekazane w zarządzanie lub depozyt u Ministra Finansów	33 214
1.1	- depozyty overnight (O/N)	33 214
1.2	- depozyty terminowe	

*Państwowe fundusze celowe*

**PLAN FINANSOWY FUNDUSZU AKTYWIZACJI ZAWODOWEJ SKAZANYCH ORAZ ROZWOJU PRZYWIĘZIENNYCH  
ZAKŁADÓW PRACY**

**Część A**

Lp.	Treść	Plan na 2016 rok w tys. zł
1	2	3
<b>I</b>	<b>Zadania wynikające z ustawy tworzący fundusz celowy:</b>	50 001
1	Finansowanie działań w zakresie resocjalizacji osób pozbawionych wolności, w tym:	50 001
1.1	- wydatki bieżące	3 001
1.2	- wydatki inwestycyjne	34 000
1.3	- częściowe refinansowanie zwiększonych kosztów wynagrodzenia skazanych	13 000

**Część B**

Lp.	Treść	Plan na 2016 rok w tys. zł
1	2	3
<b>I</b>	Stan funduszu na początek roku	13 372
	z tego:	
1	Środki pieniężne	12 372
2	Należności	5 850
<b>2.1</b>	w tym: z tytułu udzielonych pożyczek	5 700
2.1.1	w tym: od jednostek sektora finansów publicznych	0
3	Zobowiązania, z tego:	300
3.1	z tytułu kredytu	0

*Państwowe fundusze celowe*

**PLAN FINANSOWY FUNDUSZU AKTYWIZACJI ZAWODOWEJ SKAZANYCH ORAZ ROZWOJU PRZYWIĘZIENNYCH  
ZAKŁADÓW PRACY**

**Część B**

Lp.	Treść	Plan na 2016 rok w tys. zł
1	2	3
3.1.1	w tym: wymagalne	0
3.2	pozostałe	300
3.2.1	w tym: wymagalne	
<b>II</b>	<b>Przychody</b>	<b>44 200</b>
1	Pozostałe przychody	44 200
	w tym:	
1.1	- odsetki	900
1.2	- wpłaty przywieziennych zakładów pracy	300
1.3	- wpłaty z tytułu potrąceń z wynagrodzeń skazanych	43 000
<b>III</b>	<b>Koszty realizacji zadań</b>	<b>50 001</b>
1	Dotacje na realizację zadań bieżących	3 000
2	Koszty własne	1
2.1	pozostałe, z tego:	1
2.1.1	- umorzenia	
<b>2.2.1</b>	- inne	1
2.2.1.1	- opłaty i prowizje bankowe	1
3	Koszty inwestycyjne, w tym:	34 000
3.1	dotacje inwestycyjne	34 000
4	Wypłata ryczałtu z tytułu zwiększonych kosztów wynagrodzenia	13 000

*Państwowe fundusze celowe*

**PLAN FINANSOWY FUNDUSZU AKTYWIZACJI ZAWODOWEJ SKAZANYCH ORAZ ROZWOJU PRZYWIĘZIENNYCH  
ZAKŁADÓW PRACY**

**Część B**

Lp.	Treść	Plan na 2016 rok w tys. zł
1	2	3
<b>IV</b>	<b>Stan funduszu na koniec roku (I + II - III)</b>	<b>12 121</b>
1	z tego:	
2	Środki pieniężne	5 921
2.1	Należności	6 500
2.1.1	w tym: z tytułu udzielonych pożyczek	6 500
2.2.1	w tym: od jednostek sektora finansów publicznych	0
3	Zobowiązania, z tego:	300
3.1	z tytułu kredytu	0
3.1.1	w tym: wymagalne	0
3.2	pozostałe	300

**Część F. Dane uzupełniając**

Lp.	Wyszczególnienie	Plan na 2016 rok w tys. zł
1	2	3
1	Wolne środki finansowe przekazane w zarządzenie lub depozyt u Ministra Finansów	5 921
1.1	- depozyty overnight (O/N)	400
1.2	- depozyty terminowe	5 521

Plan finansowy

Lp.	Wyszczególnienie	Plan na 2016 rok w tys. zł
1	2	3
<b>I</b>	<b>STAN NA POCZĄTEK ROKU:</b>	<b>x</b>
1	Środki obrotowe, w tym:	116 444
1.1	Środki pieniężne	85 016
1.2	Należności krótkoterminowe, w tym:	16 292
1.2.1	z tytułu udzielonych pożyczek	0
1.2.2	od jednostek sektora finansów publicznych	0
1.3	Zapasy	13 884
2	Należności długoterminowe, w tym:	528
2.1	z tytułu udzielonych pożyczek	0
2.2	od jednostek sektora finansów publicznych	528
3	Zobowiązania, w tym:	26 331
3.1	z tytułu zaciągniętych pożyczek i kredytów	0
3.2	wymagalne	0
<b>II</b>	<b>PRZYCHODY OGÓŁEM</b>	<b>288 211</b>
1	Przychody z prowadzonej działalności	272 758
1.1	Sprzedaż wyrobów, towarów i usług	272 758
2	Dotacje z budżetu państwa	0
3	Środki otrzymane z Unii Europejskiej	0
4	Środki od innych jednostek sektora finansów publicznych	0
5	Pozostałe przychody, z tego:	15 453
5.1	Odsetki (np. z tytułu udzielonych pożyczek), w tym:	1 390
5.1.1	Odsetki od depozytów u Ministra Finansów lub z tytułu skarbowych papierów wartościowych	1 390

Plan finansowy

Lp.	Wyszczególnienie	Plan na 2016 rok w tys. zł
1	2	3
5.2	Środki otrzymane od jednostek spoza sektora finansów publicznych	0
5.3	Równowartość odpisów amortyzacyjnych	1 114
5.4	Pozostałe przychody operacyjne	12 949
<b>III</b>	<b>KOSZTY OGÓŁEM</b>	<b>286 834</b>
1	Koszty funkcjonowania	286 834
1.1	Amortyzacja	4 164
1.2	Materiały i energia	42 316
1.3	Usługi obce	101 175
1.4	Wynagrodzenia, z tego:	55 657
1.4.1	osobowe	50 805
1.4.2	bezosobowe	4 852
1.4.3	pozostałe	0
1.5	Świadczenia na rzecz osób fizycznych	0
1.6	Składki, z tego na:	10 266
1.6.1	ubezpieczenie społeczne	8 951
1.6.2	Fundusz Pracy	1 315
1.6.3	Fundusz Emerytur Pomostowych	0
1.7	Płatności odsetkowe wynikające z zaciągniętych zobowiązań	0
1.8	Podatki i opłaty, z tego:	3 491
1.8.1	podatek akcyzowy	0
1.8.2	podatek od towarów i usług (VAT)	203
1.8.3	opłaty na rzecz budżetów jednostek samorządu terytorialnego	896

Plan finansowy

Lp.	Wyszczególnienie	Plan na 2016 rok w tys. zł
1	2	3
1.8.4	podatki stanowiące źródło dochodów własnych jednostek samorządu terytorialnego	1 236
1.8.5	opłaty na rzecz budżetu państwa	317
1.8.6.	pozostałe	0
1.9	Pozostałe koszty funkcjonowania	69 765
2	Koszty realizacji zadań, w tym:	0
2.1	- środki przekazane innym podmiotom	0
3	Pozostałe koszty, w tym:	0
3.1	Środki na wydatki majątkowe	0
<b>IV</b>	<b>WYNIK BRUTTO (poz. II - III)</b>	<b>1 377</b>
V	OBOWIĄZKOWE OBCIĄŻENIA WYNIKU FINANSOWEGO	318
1	Podatek dochodowy od osób prawnych	318
2	Pozostałe obciążenia wyniku finansowego	0
<b>VI</b>	<b>WYNIK NETTO (poz. IV - V)</b>	<b>1 059</b>
VII	DOTACJE Z BUDŻETU	x
1	Dotacje ogółem, z tego:	0
1.1	- podmiotowa	0
1.2	- przedmiotowa	0
1.3	- celowa	0
1.4	- celowa na finansowanie projektów z udziałem środków UE - bieżące	0
1.4.1	w tym: na współfinansowanie	0
1.5	- celowa na finansowanie projektów z udziałem środków UE - majątkowe	0



Plan finansowy

Lp.	Wyszczególnienie	Plan na 2016 rok w tys. zł
1	2	3
1.6	w tym: na współfinansowanie	0
1.6.1	na inwestycje i zakupy inwestycyjne	0
<b>VIII</b>	<b>ŚRODKI NA WYDATKI MAJĄTKOWE</b>	<b>290</b>
<b>IX</b>	<b>ŚRODKI PRYZNANE INNYM PODMIOTOM</b>	<b>0</b>
X	STAN NA KONIEC ROKU:	x
1	Środki obrotowe, w tym:	116 763
1.1	Środki pieniężne	86 071
1.2	Należności krótkoterminowe, w tym:	16 475
1.2.1	z tytułu udzielonych pożyczek	0
1.2.2	od jednostek sektora finansów publicznych	0
1.3	Zapasy	13 675
2	Należności długoterminowe, w tym:	370
2.1	z tytułu udzielonych pożyczek	0
2.2	od jednostek sektora finansów publicznych	370
3	Zobowiązania, w tym:	25 282
3.1	z tytułu zaciągniętych pożyczek i kredytów	0
3.2	wymagalne	0

## Instytucje Gospodarki Budżetowej część 37 - Sprawiedliwość

### Część B. Dane uzupełniające

Lp.	Wyszczególnienie	Plan na 2016 rok w tys. zł
1	2	3
1	Zobowiązania wg wartości nominalnej, z tego:	25 282
1.1	Papiery wartościowe	0
1.2	Kredyty i pożyczki, w tym zaciągnięte od:	0
	- sektora finansów publicznych	0
	- pozostałych	0
1.3	Depozyty przyjęte przez jednostkę	0
1.4	Zobowiązania wymagalne	0

### Część C. Dane uzupełniając

Lp.	Wyszczególnienie	Plan na 2016 rok w tys. zł
1	2	3
1	Wolne środki finansowe przekazane w zarządzanie lub depozyt u Ministra Finansów	86 071
1.1	- depozyty overnight (O/N)	75 071
1.2	- depozyty terminowe	11000

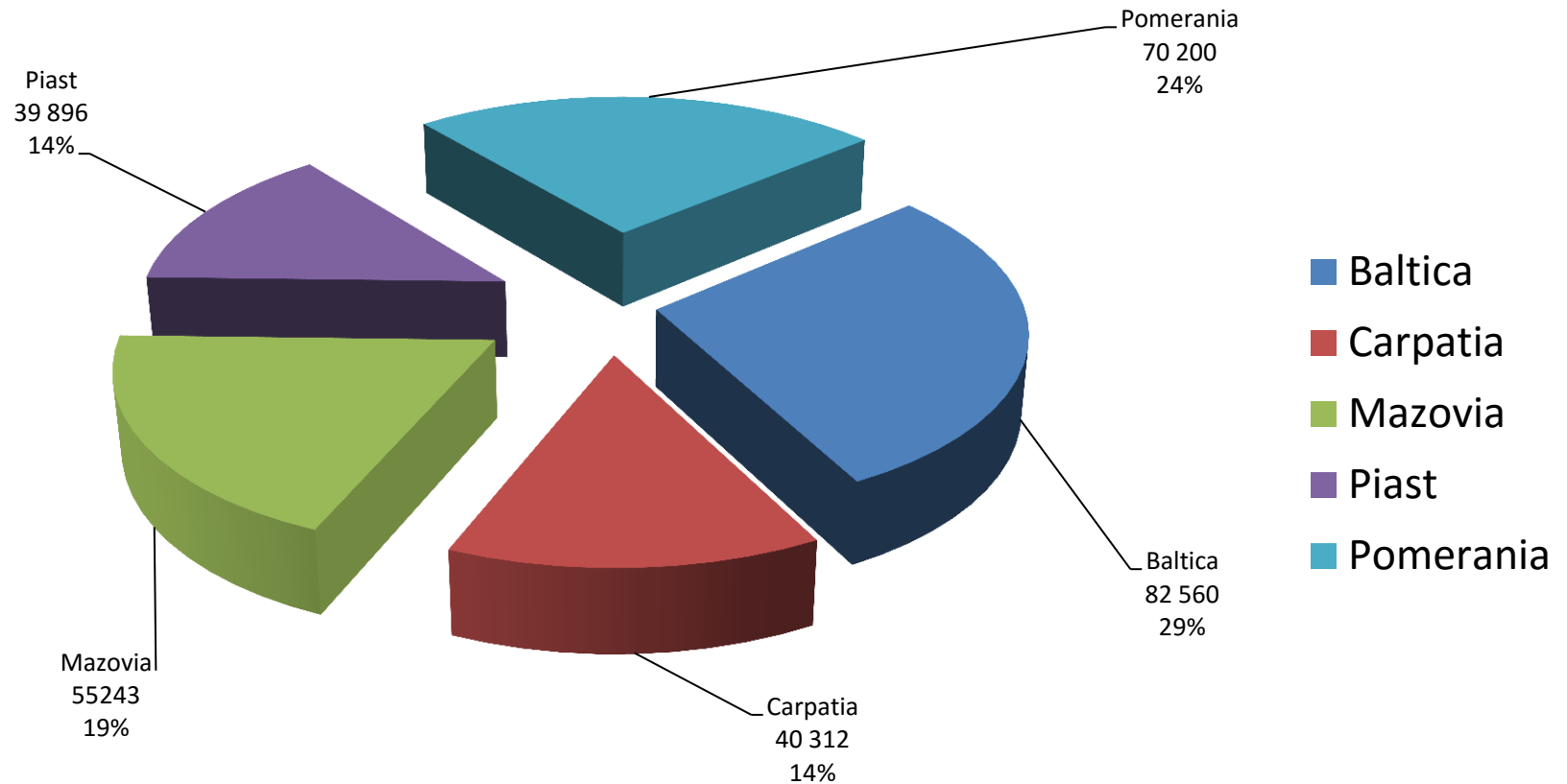


Instytucje Gospodarki Budżetowej  
część 37 - Sprawiedliwość

Ogółem

Przychody ogółem

w tys. zł



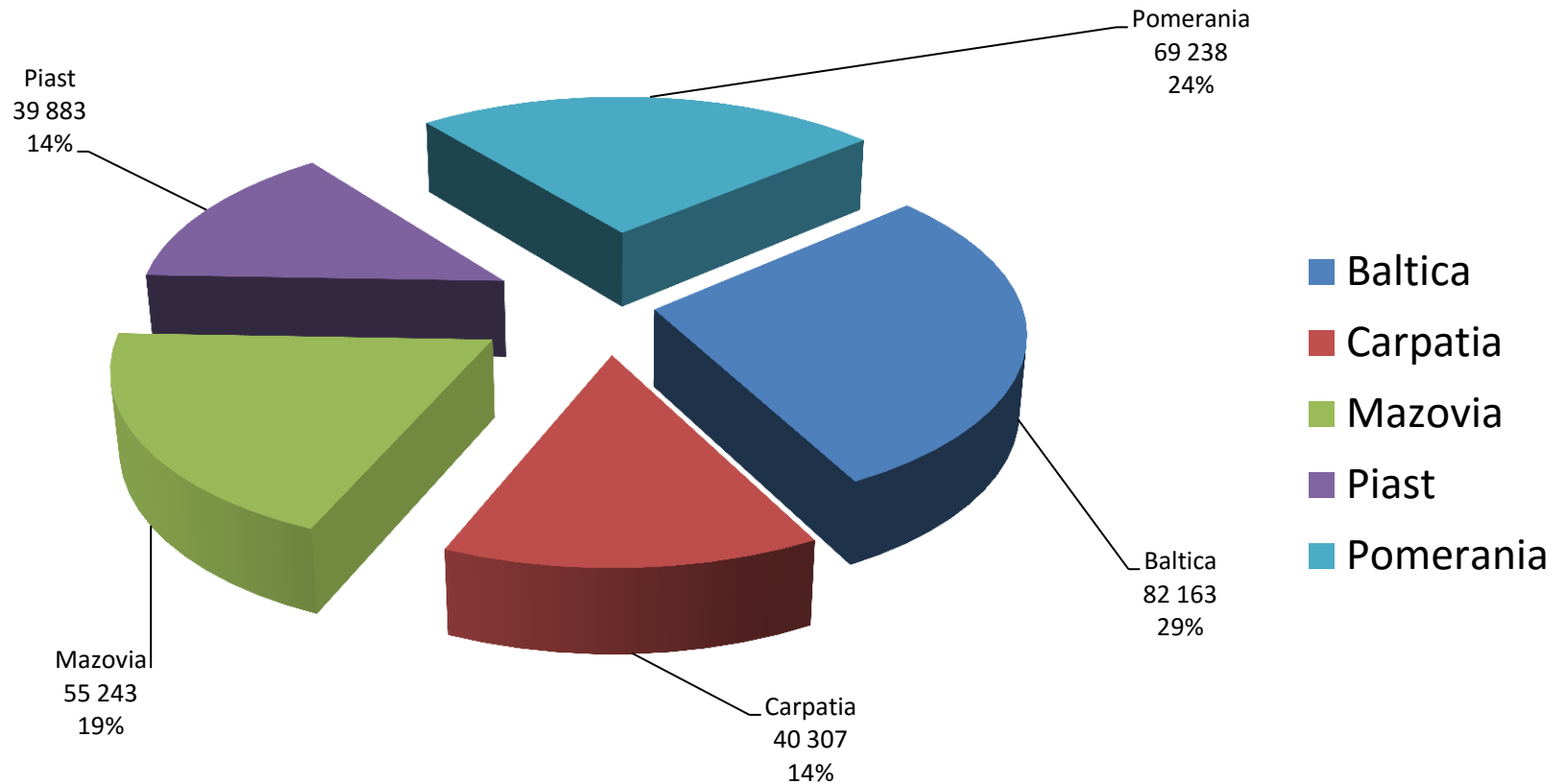


Instytucje Gospodarki Budżetowej  
część 37 - Sprawiedliwość

Ogółem

Koszty ogółem

w tys. zł

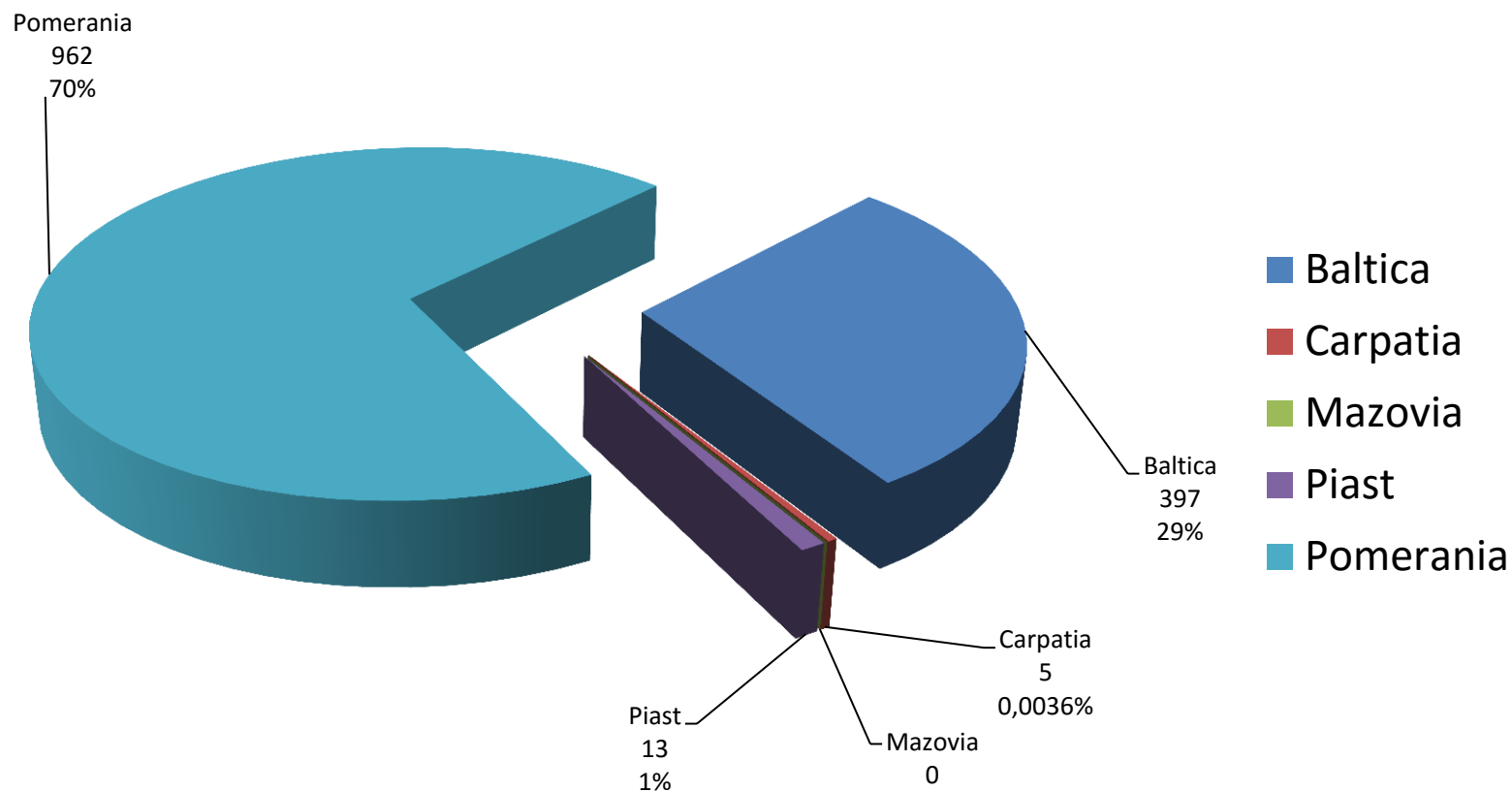


**Instytucje Gospodarki Budżetowej  
część 37 - Sprawiedliwość**

**Ogółem**

**Wynik brutto**

w tys. zł



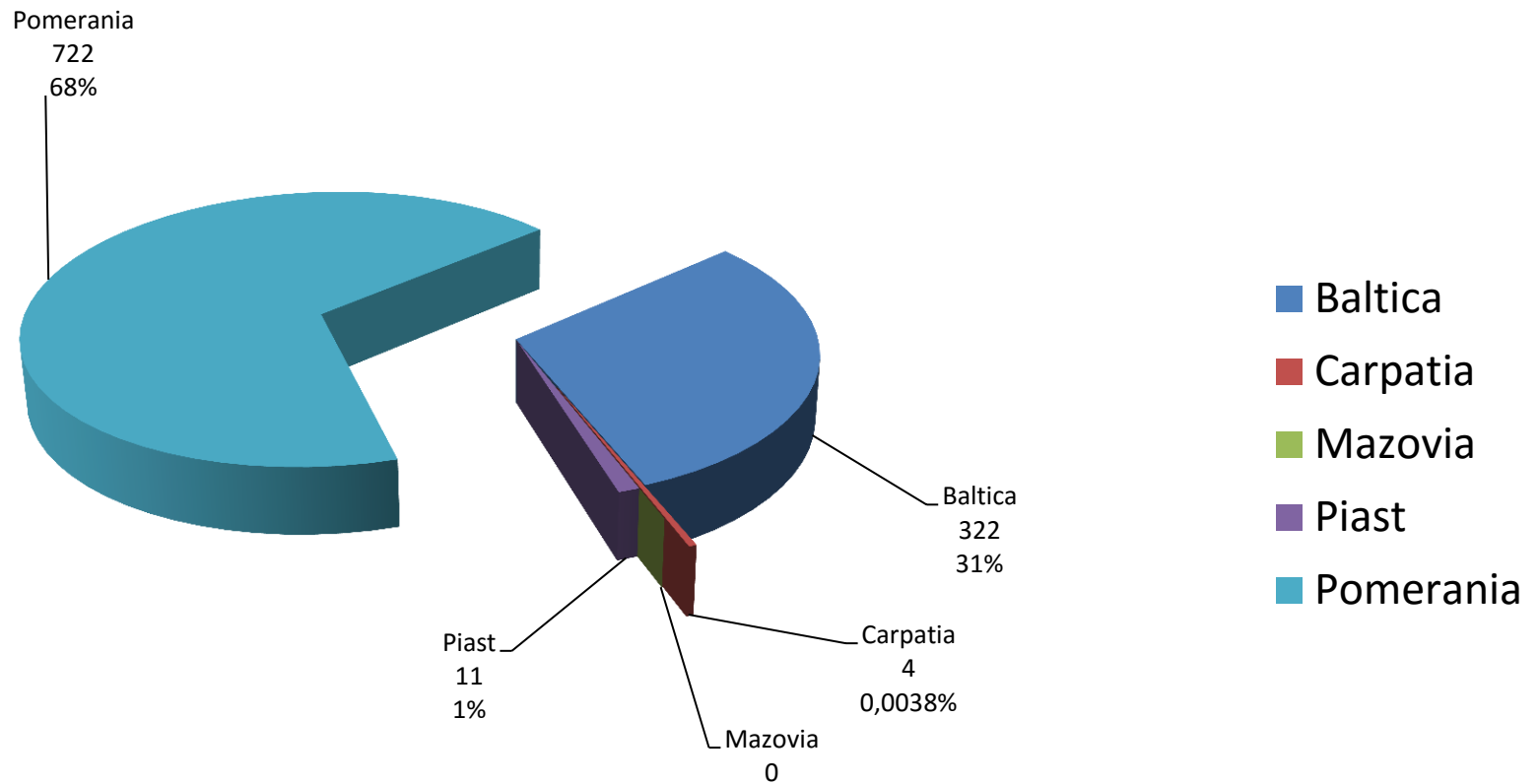


Instytucje Gospodarki Budżetowej  
część 37 - Sprawiedliwość

Ogółem

Wynik netto

w tys. zł



## Instytucje Gospodarki Budżetowej część 37 - Sprawiedliwość

### Plan finansowy

### Mazowiecka Instytucja Gospodarki Budżetowej „MAZOVIA”

Lp.	Wyszczególnienie	Plan na 2016 rok w tys. zł
1	2	3
<b>I</b>	<b>STAN NA POCZĄTEK ROKU:</b>	<b>x</b>
1	Środki obrotowe, w tym:	8 490
1.1	Środki pieniężne	4 030
1.2	Należności krótkoterminowe, w tym:	2 700
1.2.1	z tytułu udzielonych pożyczek	
1.2.2	od jednostek sektora finansów publicznych	
1.3	Zapasy	1 760
2	Należności długoterminowe, w tym:	
2.1	z tytułu udzielonych pożyczek	
2.2	od jednostek sektora finansów publicznych	
3	Zobowiązania, w tym:	4 460
3.1	z tytułu zaciągniętych pożyczek i kredytów	
3.2	wymagalne	
<b>II</b>	<b>PRZYCHODY OGÓŁEM</b>	<b>55 243</b>
1	Przychody z prowadzonej działalności	54 962
1.1	Sprzedaż wyrobów, towarów i usług	54 962
2	Dotacje z budżetu państwa	
3	Środki otrzymane z Unii Europejskiej	
4	Środki od innych jednostek sektora finansów publicznych	
5	Pozostałe przychody, z tego:	281
5.1	Odsetki (np. z tytułu udzielonych pożyczek), w tym:	0
5.1.1	Odsetki od depozytów u Ministra Finansów lub z tytułu skarbowych papierów wartościowych	

## Instytucje Gospodarki Budżetowej część 37 - Sprawiedliwość

### Plan finansowy

### Mazowiecka Instytucja Gospodarki Budżetowej „MAZOVIA”

Lp.	Wyszczególnienie	Plan na 2016 rok w tys. zł
1	2	3
5.2	Środki otrzymane od jednostek spoza sektora finansów publicznych	
5.3	Równowartość odpisów amortyzacyjnych	
5.4	Pozostałe przychody operacyjne	281
<b>III</b>	<b>KOSZTY OGÓŁEM</b>	<b>55 243</b>
1	Koszty funkcjonowania	55 243
1.1	Amortyzacja	660
1.2	Materiały i energia	4 263
1.3	Usługi obce	23 473
1.4	Wynagrodzenia, z tego:	11 099
1.4.1	osobowe	9 780
1.4.2	bezosobowe	1 319
1.4.3	pozostałe	0
1.5	Świadczenia na rzecz osób fizycznych	0
1.6	Składki, z tego na:	1 967
1.6.1	ubezpieczenie społeczne	1 697
1.6.2	Fundusz Pracy	270
1.6.3	Fundusz Emerytur Pomostowych	0
1.7	Płatności odsetkowe wynikające z zaciągniętych zobowiązań	0
1.8	Podatki i opłaty, z tego:	612
1.8.1	podatek akcyzowy	
1.8.2	podatek od towarów i usług (VAT)	15
1.8.3	opłaty na rzecz budżetów jednostek samorządu terytorialnego	597



Plan finansowy

Mazowiecka Instytucja Gospodarki Budżetowej „MAZOVIA”

Lp.	Wyszczególnienie	Plan na 2016 rok w tys. zł
1	2	3
1.8.4	podatki stanowiące źródło dochodów własnych jednostek samorządu terytorialnego	
1.8.5	opłaty na rzecz budżetu państwa	
1.8.6.	pozostałe	
1.9	Pozostałe koszty funkcjonowania	13 169
2	Koszty realizacji zadań, w tym:	
2.1	- środki przekazane innym podmiotom	
3	Pozostałe koszty, w tym:	
3.1	Środki na wydatki majątkowe	
<b>IV</b>	<b>WYNIK BRUTTO (poz. II - III)</b>	<b>0</b>
V	OBOWIĄZKOWE OBCIĄŻENIA WYNIKU FINANSOWEGO	
1	Podatek dochodowy od osób prawnych	
2	Pozostałe obciążenia wyniku finansowego	
<b>VI</b>	<b>WYNIK NETTO (poz. IV - V)</b>	<b>0</b>
VII	DOTACJE Z BUDŻETU	
1	Dotacje ogółem, z tego:	
1.1	- podmiotowa	
1.2	- przedmiotowa	
1.3	- celowa	
1.4	- celowa na finansowanie projektów z udziałem środków UE - bieżące	
1.4.1	w tym: na współfinansowanie	
1.5	- celowa na finansowanie projektów z udziałem środków UE - majątkowe	

Plan finansowy

Mazowiecka Instytucja Gospodarki Budżetowej „MAZOVIA”

Lp.	Wyszczególnienie	Plan na 2016 rok w tys. zł
1	2	3
1.6	w tym: na współfinansowanie	
1.6.1	na inwestycje i zakupy inwestycyjne	
<b>VIII</b>	<b>ŚRODKI NA WYDATKI MAJĄTKOWE</b>	
<b>IX</b>	<b>ŚRODKI PRYZNANE INNYM PODMIOTOM</b>	
X	STAN NA KONIEC ROKU:	X
1	Środki obrotowe, w tym:	8 490
1.1	Środki pieniężne	4 030
1.2	Należności krótkoterminowe, w tym:	2 700
1.2.1	z tytułu udzielonych pożyczek	
1.2.2	od jednostek sektora finansów publicznych	
1.3	Zapasy	1 760
2	Należności długoterminowe, w tym:	0
2.1	z tytułu udzielonych pożyczek	
2.2	od jednostek sektora finansów publicznych	
3	Zobowiązania, w tym:	4 460
3.1	z tytułu zaciągniętych pożyczek i kredytów	
3.2	wymagalne	

## Instytucje Gospodarki Budżetowej część 37 - Sprawiedliwość

### Mazowiecka Instytucja Gospodarki Budżetowej „MAZOVIA”

#### Część B. Dane uzupełniające

Lp.	Wyszczególnienie	Plan na 2016 rok w tys. zł
1	2	3
1	Zobowiązania wg wartości nominalnej, z tego:	4 460
1.1	Papiery wartościowe	
1.2	Kredyty i pożyczki, w tym zaciągnięte od:	
	- sektora finansów publicznych	
	- pozostałych	
1.3	Depozyty przyjęte przez jednostkę	
1.4	Zobowiązania wymagalne	

#### Część C. Dane uzupełniając

Lp.	Wyszczególnienie	Plan na 2016 rok w tys. zł
1	2	3
1	Wolne środki finansowe przekazane w zarządzanie lub depozyt u Ministra Finansów	4 030
1.1	- depozyty overnight (O/N)	4 030
1.2	- depozyty terminowe	

## Instytucje Gospodarki Budżetowej część 37 - Sprawiedliwość

### Plan finansowy

### Pomorska Instytucja Gospodarki Budżetowej „POMERANIA”

Lp.	Wyszczególnienie	Plan na 2016 rok w tys. zł
1	2	3
<b>I</b>	<b>STAN NA POCZĄTEK ROKU:</b>	<b>x</b>
1	Środki obrotowe, w tym:	28 978
1.1	Środki pieniężne	19 386
1.2	Należności krótkoterminowe, w tym:	3 770
1.2.1	z tytułu udzielonych pożyczek	
1.2.2	od jednostek sektora finansów publicznych	
1.3	Zapasy	4 650
2	Należności długoterminowe, w tym:	
2.1	z tytułu udzielonych pożyczek	
2.2	od jednostek sektora finansów publicznych	
3	Zobowiązania, w tym:	5 273
3.1	z tytułu zaciągniętych pożyczek i kredytów	
3.2	wymagalne	
<b>II</b>	<b>PRZYCHODY OGÓŁEM</b>	<b>70 200</b>
1	Przychody z prowadzonej działalności	59 200
1.1	Sprzedaż wyrobów, towarów i usług	59 200
2	Dotacje z budżetu państwa	
3	Środki otrzymane z Unii Europejskiej	
4	Środki od innych jednostek sektora finansów publicznych	
5	Pozostałe przychody, z tego:	11 000
5.1	Odsetki (np. z tytułu udzielonych pożyczek), w tym:	1 000
5.1.1	Odsetki od depozytów u Ministra Finansów lub z tytułu skarbowych papierów wartościowych	1 000

## Instytucje Gospodarki Budżetowej część 37 - Sprawiedliwość

### Pomorska Instytucja Gospodarki Budżetowej „POMERANIA”

#### Plan finansowy

Lp.	Wyszczególnienie	Plan na 2016 rok w tys. zł
1	2	3
5.2	Środki otrzymane od jednostek spoza sektora finansów publicznych	
5.3	Równowartość odpisów amortyzacyjnych	700
5.4	Pozostałe przychody operacyjne	9 300
<b>III</b>	<b>KOSZTY OGÓŁEM</b>	<b>69 238</b>
1	Koszty funkcjonowania	69 238
1.1	Amortyzacja	1 991
1.2	Materiały i energia	12 041
1.3	Usługi obce	17 191
1.4	Wynagrodzenia, z tego:	17 760
1.4.1	osobowe	15 769
1.4.2	bezosobowe	1 991
1.4.3	pozostałe	
1.5	Świadczenia na rzecz osób fizycznych	
1.6	Składki, z tego na:	3 305
1.6.1	ubezpieczenie społeczne	2 899
1.6.2	Fundusz Pracy	406
1.6.3	Fundusz Emerytur Pomostowych	
1.7	Płatności odsetkowe wynikające z zaciągniętych zobowiązań	
1.8	Podatki i opłaty, z tego:	1 649
1.8.1	podatek akcyzowy	
1.8.2	podatek od towarów i usług (VAT)	155
1.8.3	opłaty na rzecz budżetów jednostek samorządu terytorialnego	258

## Instytucje Gospodarki Budżetowej część 37 - Sprawiedliwość

### Plan finansowy

### Pomorska Instytucja Gospodarki Budżetowej „POMERANIA”

Lp.	Wyszczególnienie	Plan na 2016 rok w tys. zł
1	2	3
1.8.4	podatki stanowiące źródło dochodów własnych jednostek samorządu terytorialnego	1 236
1.8.5	opłaty na rzecz budżetu państwa	
1.8.6.	pozostałe	
1.9	Pozostałe koszty funkcjonowania	15 301
2	Koszty realizacji zadań, w tym:	
2.1	- środki przekazane innym podmiotom	
3	Pozostałe koszty, w tym:	
3.1	Środki na wydatki majątkowe	
<b>IV</b>	<b>WYNIK BRUTTO (poz. II - III)</b>	<b>962</b>
V	OBOWIĄZKOWE OBCIĄŻENIA WYNIKU FINANSOWEGO	240
1	Podatek dochodowy od osób prawnych	240
2	Pozostałe obciążenia wyniku finansowego	
<b>VI</b>	<b>WYNIK NETTO (poz. IV - V)</b>	<b>722</b>
VII	DOTACJE Z BUDŻETU	X
1	Dotacje ogółem, z tego:	
1.1	- podmiotowa	
1.2	- przedmiotowa	
1.3	- celowa	
1.4	- celowa na finansowanie projektów z udziałem środków UE - bieżące	
1.4.1	w tym: na współfinansowanie	
1.5	- celowa na finansowanie projektów z udziałem środków UE - majątkowe	

Plan finansowy

Pomorska Instytucja Gospodarki Budżetowej „POMERANIA”

Lp.	Wyszczególnienie	Plan na 2016 rok w tys. zł
1	2	3
1.6	w tym: na współfinansowanie	
1.6.1	na inwestycje i zakupy inwestycyjne	
<b>VIII</b>	<b>ŚRODKI NA WYDATKI MAJĄTKOWE</b>	
<b>IX</b>	<b>ŚRODKI PRYZNANE INNYM PODMIOTOM</b>	
X	STAN NA KONIEC ROKU:	X
1	Środki obrotowe, w tym:	29 137
1.1	Środki pieniężne	20 108
1.2	Należności krótkoterminowe, w tym:	3 915
1.2.1	z tytułu udzielonych pożyczek	
1.2.2	od jednostek sektora finansów publicznych	
1.3	Zapasy	4 650
2	Należności długoterminowe, w tym:	
2.1	z tytułu udzielonych pożyczek	
2.2	od jednostek sektora finansów publicznych	
3	Zobowiązania, w tym:	5 344
3.1	z tytułu zaciągniętych pożyczek i kredytów	
3.2	wymagalne	

## Instytucje Gospodarki Budżetowej część 37 - Sprawiedliwość

### Pomorska Instytucja Gospodarki Budżetowej „POMERANIA”

#### Część B. Dane uzupełniające

Lp.	Wyszczególnienie	Plan na 2016 rok w tys. zł
1	2	3
1	Zobowiązania wg wartości nominalnej, z tego:	5 344
1.1	Papiery wartościowe	
1.2	Kredyty i pożyczki, w tym zaciągnięte od:	
	- sektora finansów publicznych	
	- pozostałych	
1.3	Depozyty przyjęte przez jednostkę	
1.4	Zobowiązania wymagalne	

#### Część C. Dane uzupełniając

Lp.	Wyszczególnienie	Plan na 2016 rok w tys. zł
1	2	3
1	Wolne środki finansowe przekazane w zarządzanie lub depozyt u Ministra Finansów	20 108
1.1	- depozyty overnight (O/N)	9 108
1.2	- depozyty terminowe	11 000



## Instytucje Gospodarki Budżetowej część 37 - Sprawiedliwość

### Plan finansowy

### Podkarpacka Instytucja Gospodarki Budżetowej „CARPATIA”

Lp.	Wyszczególnienie	Plan na 2016 rok w tys. zł
1	2	3
<b>I</b>	<b>STAN NA POCZĄTEK ROKU:</b>	<b>x</b>
1	Środki obrotowe, w tym:	28 076
1.1	Środki pieniężne	22 600
1.2	Należności krótkoterminowe, w tym:	3 360
1.2.1	z tytułu udzielonych pożyczek	
1.2.2	od jednostek sektora finansów publicznych	
1.3	Zapasy	2 116
2	Należności długoterminowe, w tym:	528
2.1	z tytułu udzielonych pożyczek	
2.2	od jednostek sektora finansów publicznych	528
3	Zobowiązania, w tym:	5 078
3.1	z tytułu zaciągniętych pożyczek i kredytów	
3.2	wymagalne	
<b>II</b>	<b>PRZYCHODY OGÓŁEM</b>	<b>40 312</b>
1	Przychody z prowadzonej działalności	39 532
1.1	Sprzedaż wyrobów, towarów i usług	39 532
2	Dotacje z budżetu państwa	
3	Środki otrzymane z Unii Europejskiej	
4	Środki od innych jednostek sektora finansów publicznych	
5	Pozostałe przychody, z tego:	780
5.1	Odsetki (np. z tytułu udzielonych pożyczek), w tym:	300
5.1.1	Odsetki od depozytów u Ministra Finansów lub z tytułu skarbowych papierów wartościowych	300

## Instytucje Gospodarki Budżetowej część 37 - Sprawiedliwość

### Podkarpacka Instytucja Gospodarki Budżetowej „CARPATIA”

#### Plan finansowy

Lp.	Wyszczególnienie	Plan na 2016 rok w tys. zł
1	2	3
5.2	Środki otrzymane od jednostek spoza sektora finansów publicznych	
5.3	Równowartość odpisów amortyzacyjnych	217
5.4	Pozostałe przychody operacyjne	263
<b>III</b>	<b>KOSZTY OGÓŁEM</b>	<b>40 307</b>
1	Koszty funkcjonowania	40 307
1.1	Amortyzacja	346
1.2	Materiały i energia	6 770
1.3	Usługi obce	3 341
1.4	Wynagrodzenia, z tego:	8 191
1.4.1	osobowe	7 969
1.4.2	bezosobowe	222
1.4.3	pozostałe	
1.5	Świadczenia na rzecz osób fizycznych	
1.6	Składki, z tego na:	1 482
1.6.1	ubezpieczenie społeczne	1 294
1.6.2	Fundusz Pracy	188
1.6.3	Fundusz Emerytur Pomostowych	
1.7	Płatności odsetkowe wynikające z zaciągniętych zobowiązań	
1.8	Podatki i opłaty, z tego:	457
1.8.1	podatek akcyzowy	
1.8.2	podatek od towarów i usług (VAT)	19
1.8.3	opłaty na rzecz budżetów jednostek samorządu terytorialnego	19

## Instytucje Gospodarki Budżetowej część 37 - Sprawiedliwość

### Plan finansowy

### Podkarpacka Instytucja Gospodarki Budżetowej „CARPATIA”

Lp.	Wyszczególnienie	Plan na 2016 rok w tys. zł
1	2	3
1.8.4	podatki stanowiące źródło dochodów własnych jednostek samorządu terytorialnego	396
1.8.5	opłaty na rzecz budżetu państwa	23
1.8.6.	pozostałe	
1.9	Pozostałe koszty funkcjonowania	19 720
2	Koszty realizacji zadań, w tym:	
2.1	- środki przekazane innym podmiotom	
3	Pozostałe koszty, w tym:	
3.1	Środki na wydatki majątkowe	
<b>IV</b>	<b>WYNIK BRUTTO (poz. II - III)</b>	<b>5</b>
V	OBOWIĄZKOWE OBCIĄŻENIA WYNIKU FINANSOWEGO	1
1	Podatek dochodowy od osób prawnych	1
2	Pozostałe obciążenia wyniku finansowego	
<b>VI</b>	<b>WYNIK NETTO (poz. IV - V)</b>	<b>4</b>
VII	DOTACJE Z BUDŻETU	X
1	Dotacje ogółem, z tego:	
1.1	- podmiotowa	
1.2	- przedmiotowa	
1.3	- celowa	
1.4	- celowa na finansowanie projektów z udziałem środków UE - bieżące	
1.4.1	w tym: na współfinansowanie	
1.5	- celowa na finansowanie projektów z udziałem środków UE - majątkowe	

Plan finansowy

Podkarpacka Instytucja Gospodarki Budżetowej „CARPATIA”

Lp.	Wyszczególnienie	Plan na 2016 rok w tys. zł
1	2	3
1.6	w tym: na współfinansowanie	
1.6.1	na inwestycje i zakupy inwestycyjne	
<b>VIII</b>	<b>ŚRODKI NA WYDATKI MAJĄTKOWE</b>	<b>290</b>
<b>IX</b>	<b>ŚRODKI PRYZNANE INNYM PODMIOTOM</b>	
X	STAN NA KONIEC ROKU:	X
1	Środki obrotowe, w tym:	28 076
1.1	Środki pieniężne	22 600
1.2	Należności krótkoterminowe, w tym:	3 360
1.2.1	z tytułu udzielonych pożyczek	
1.2.2	od jednostek sektora finansów publicznych	
1.3	Zapasy	2 116
2	Należności długoterminowe, w tym:	370
2.1	z tytułu udzielonych pożyczek	
2.2	od jednostek sektora finansów publicznych	370
3	Zobowiązania, w tym:	5 078
3.1	z tytułu zaciągniętych pożyczek i kredytów	
3.2	wymagalne	

## Instytucje Gospodarki Budżetowej część 37 - Sprawiedliwość

### Podkarpacka Instytucja Gospodarki Budżetowej „CARPATIA”

#### Część B. Dane uzupełniające

Lp.	Wyszczególnienie	Plan na 2016 rok w tys. zł
1	2	3
1	Zobowiązania wg wartości nominalnej, z tego:	5 078
1.1	Papiery wartościowe	
1.2	Kredyty i pożyczki, w tym zaciągnięte od:	
	- sektora finansów publicznych	
	- pozostałych	
1.3	Depozyty przyjęte przez jednostkę	
1.4	Zobowiązania wymagalne	

#### Część C. Dane uzupełniając

Lp.	Wyszczególnienie	Plan na 2016 rok w tys. zł
1	2	3
1	Wolne środki finansowe przekazane w zarządzanie lub depozyt u Ministra Finansów	22 600
1.1	- depozyty overnight (O/N)	22 600
1.2	- depozyty terminowe	

Plan finansowy

Zachodnia Instytucja Gospodarki Budżetowej „PIAST”

Lp.	Wyszczególnienie	Plan na 2016 rok w tys. zł
1	2	3
<b>I</b>	<b>STAN NA POCZĄTEK ROKU:</b>	<b>x</b>
1	Środki obrotowe, w tym:	23 000
1.1	Środki pieniężne	16 662
1.2	Należności krótkoterminowe, w tym:	4 000
1.2.1	z tytułu udzielonych pożyczek	
1.2.2	od jednostek sektora finansów publicznych	
1.3	Zapasy	2 258
2	Należności długoterminowe, w tym:	
2.1	z tytułu udzielonych pożyczek	
2.2	od jednostek sektora finansów publicznych	
3	Zobowiązania, w tym:	8 000
3.1	z tytułu zaciągniętych pożyczek i kredytów	
3.2	wymagalne	
<b>II</b>	<b>PRZYCHODY OGÓŁEM</b>	<b>39 896</b>
1	Przychody z prowadzonej działalności	37 780
1.1	Sprzedaż wyrobów, towarów i usług	37 780
2	Dotacje z budżetu państwa	
3	Środki otrzymane z Unii Europejskiej	
4	Środki od innych jednostek sektora finansów publicznych	
5	Pozostałe przychody, z tego:	2 116
5.1	Odsetki (np. z tytułu udzielonych pożyczek), w tym:	90
5.1.1	Odsetki od depozytów u Ministra Finansów lub z tytułu skarbowych papierów wartościowych	90

Zachodnia Instytucja Gospodarki Budżetowej „PIAST”

Plan finansowy

Lp.	Wyszczególnienie	Plan na 2016 rok w tys. zł
1	2	3
5.2	Środki otrzymane od jednostek spoza sektora finansów publicznych	
5.3	Równowartość odpisów amortyzacyjnych	197
5.4	Pozostałe przychody operacyjne	1 829
<b>III</b>	<b>KOSZTY OGÓŁEM</b>	<b>39 883</b>
1	Koszty funkcjonowania	39 883
1.1	Amortyzacja	600
1.2	Materiały i energia	9 072
1.3	Usługi obce	11 743
1.4	Wynagrodzenia, z tego:	10 749
1.4.1	osobowe	10 549
1.4.2	bezosobowe	200
1.4.3	pozostałe	
1.5	Świadczenia na rzecz osób fizycznych	
1.6	Składki, z tego na:	1 962
1.6.1	ubezpieczenie społeczne	1 705
1.6.2	Fundusz Pracy	257
1.6.3	Fundusz Emerytur Pomostowych	
1.7	Płatności odsetkowe wynikające z zaciągniętych zobowiązań	
1.8	Podatki i opłaty, z tego:	454
1.8.1	podatek akcyzowy	
1.8.2	podatek od towarów i usług (VAT)	
1.8.3	opłaty na rzecz budżetów jednostek samorządu terytorialnego	11

Plan finansowy

Zachodnia Instytucja Gospodarki Budżetowej „PIAST”

Lp.	Wyszczególnienie	Plan na 2016 rok w tys. zł
1	2	3
1.8.4	podatki stanowiące źródło dochodów własnych jednostek samorządu terytorialnego	443
1.8.5	opłaty na rzecz budżetu państwa	
1.8.6.	pozostałe	
1.9	Pozostałe koszty funkcjonowania	5 303
2	Koszty realizacji zadań, w tym:	
2.1	- środki przekazane innym podmiotom	
3	Pozostałe koszty, w tym:	
3.1	Środki na wydatki majątkowe	
<b>IV</b>	<b>WYNIK BRUTTO (poz. II - III)</b>	<b>13</b>
V	OBOWIĄZKOWE OBCIĄŻENIA WYNIKU FINANSOWEGO	2
1	Podatek dochodowy od osób prawnych	2
2	Pozostałe obciążenia wyniku finansowego	
<b>VI</b>	<b>WYNIK NETTO (poz. IV - V)</b>	<b>11</b>
VII	DOTACJE Z BUDŻETU	X
1	Dotacje ogółem, z tego:	
1.1	- podmiotowa	
1.2	- przedmiotowa	
1.3	- celowa	
1.4	- celowa na finansowanie projektów z udziałem środków UE - bieżące	
1.4.1	w tym: na współfinansowanie	
1.5	- celowa na finansowanie projektów z udziałem środków UE - majątkowe	



Plan finansowy

Zachodnia Instytucja Gospodarki Budżetowej „PIAST”

Lp.	Wyszczególnienie	Plan na 2016 rok w tys. zł
1	2	3
1.6	w tym: na współfinansowanie	
1.6.1	na inwestycje i zakupy inwestycyjne	
<b>VIII</b>	<b>ŚRODKI NA WYDATKI MAJĄTKOWE</b>	
<b>IX</b>	<b>ŚRODKI PRYZNANE INNYM PODMIOTOM</b>	
X	STAN NA KONIEC ROKU:	X
1	Środki obrotowe, w tym:	22 900
1.1	Środki pieniężne	16 673
1.2	Należności krótkoterminowe, w tym:	3 900
1.2.1	z tytułu udzielonych pożyczek	
1.2.2	od jednostek sektora finansów publicznych	
1.3	Zapasy	2 249
2	Należności długoterminowe, w tym:	
2.1	z tytułu udzielonych pożyczek	
2.2	od jednostek sektora finansów publicznych	
3	Zobowiązania, w tym:	7 900
3.1	z tytułu zaciągniętych pożyczek i kredytów	
3.2	wymagalne	

## Instytucje Gospodarki Budżetowej część 37 - Sprawiedliwość

### Zachodnia Instytucja Gospodarki Budżetowej „PIAST”

#### Część B. Dane uzupełniające

Lp.	Wyszczególnienie	Plan na 2016 rok w tys. zł
1	2	3
1	Zobowiązania wg wartości nominalnej, z tego:	7 900
1.1	Papiery wartościowe	
1.2	Kredyty i pożyczki, w tym zaciągnięte od:	
	- sektora finansów publicznych	
	- pozostałych	
1.3	Depozyty przyjęte przez jednostkę	
1.4	Zobowiązania wymagalne	

#### Część C. Dane uzupełniając

Lp.	Wyszczególnienie	Plan na 2016 rok w tys. zł
1	2	3
1	Wolne środki finansowe przekazane w zarządzanie lub depozyt u Ministra Finansów	16 673
1.1	- depozyty overnight (O/N)	16 673
1.2	- depozyty terminowe	

Plan finansowy

Bałtycka Instytucja Gospodarki Budżetowej „BALTICA”

Lp.	Wyszczególnienie	Plan na 2016 rok w tys. zł
1	2	3
<b>I</b>	<b>STAN NA POCZĄTEK ROKU:</b>	<b>x</b>
1	Środki obrotowe, w tym:	27 900
1.1	Środki pieniężne	22 338
1.2	Należności krótkoterminowe, w tym:	2 462
1.2.1	z tytułu udzielonych pożyczek	
1.2.2	od jednostek sektora finansów publicznych	
1.3	Zapasy	3 100
2	Należności długoterminowe, w tym:	
2.1	z tytułu udzielonych pożyczek	
2.2	od jednostek sektora finansów publicznych	
3	Zobowiązania, w tym:	3 520
3.1	z tytułu zaciągniętych pożyczek i kredytów	
3.2	wymagalne	
<b>II</b>	<b>PRZYCHODY OGÓŁEM</b>	<b>82 560</b>
1	Przychody z prowadzonej działalności	81 284
1.1	Sprzedaż wyrobów, towarów i usług	81 284
2	Dotacje z budżetu państwa	
3	Środki otrzymane z Unii Europejskiej	
4	Środki od innych jednostek sektora finansów publicznych	
5	Pozostałe przychody, z tego:	1 276
5.1	Odsetki (np. z tytułu udzielonych pożyczek), w tym:	
5.1.1	Odsetki od depozytów u Ministra Finansów lub z tytułu skarbowych papierów wartościowych	

Bałtycka Instytucja Gospodarki Budżetowej „BALTICA”

Plan finansowy

Lp.	Wyszczególnienie	Plan na 2016 rok w tys. zł
1	2	3
5.2	Środki otrzymane od jednostek spoza sektora finansów publicznych	
5.3	Równowartość odpisów amortyzacyjnych	
5.4	Pozostałe przychody operacyjne	1 276
<b>III</b>	<b>KOSZTY OGÓŁEM</b>	<b>82 163</b>
1	Koszty funkcjonowania	82 163
1.1	Amortyzacja	567
1.2	Materiały i energia	10 170
1.3	Usługi obce	45 427
1.4	Wynagrodzenia, z tego:	7 858
1.4.1	osobowe	6 738
1.4.2	bezosobowe	1 120
1.4.3	pozostałe	
1.5	Świadczenia na rzecz osób fizycznych	
1.6	Składki, z tego na:	1 550
1.6.1	ubezpieczenie społeczne	1 356
1.6.2	Fundusz Pracy	194
1.6.3	Fundusz Emerytur Pomostowych	
1.7	Płatności odsetkowe wynikające z zaciągniętych zobowiązań	
1.8	Podatki i opłaty, z tego:	319
1.8.1	podatek akcyzowy	
1.8.2	podatek od towarów i usług (VAT)	14
1.8.3	opłaty na rzecz budżetów jednostek samorządu terytorialnego	11

Plan finansowy

Bałtycka Instytucja Gospodarki Budżetowej „BALTICA”

Lp.	Wyszczególnienie	Plan na 2016 rok w tys. zł
1	2	3
1.8.4	podatki stanowiące źródło dochodów własnych jednostek samorządu terytorialnego	
1.8.5	opłaty na rzecz budżetu państwa	294
1.9	Pozostałe koszty funkcjonowania	16 272
2	Koszty realizacji zadań, w tym:	
2.1	- środki przekazane innym podmiotom	
3	Pozostałe koszty, w tym:	
3.1	Środki na wydatki majątkowe	
<b>IV</b>	<b>WYNIK BRUTTO (poz. II - III)</b>	<b>+397</b>
V	OBOWIĄZKOWE OBCIĄŻENIA WYNIKU FINANSOWEGO	75
1	Podatek dochodowy od osób prawnych	75
2	Pozostałe obciążenia wyniku finansowego	
<b>VI</b>	<b>WYNIK NETTO (poz. IV - V)</b>	<b>+322</b>
<b>VII</b>	<b>DOTACJE Z BUDŻETU</b>	<b>X</b>
1	Dotacje ogółem, z tego:	
1.1	- podmiotowa	
1.2	- przedmiotowa	
1.3	- celowa	
1.4	- celowa na finansowanie projektów z udziałem środków UE - bieżące	
1.4.1	w tym: na współfinansowanie	
1.5	- celowa na finansowanie projektów z udziałem środków UE - majątkowe	

Plan finansowy

Bałtycka Instytucja Gospodarki Budżetowej „BALTICA”

Lp.	Wyszczególnienie	Plan na 2016 rok w tys. zł
1	2	3
1.6	w tym: na współfinansowanie	
1.6.1	na inwestycje i zakupy inwestycyjne	
<b>VIII</b>	<b>ŚRODKI NA WYDATKI MAJĄTKOWE</b>	
<b>IX</b>	<b>ŚRODKI PRYZNANE INNYM PODMIOTOM</b>	
X	STAN NA KONIEC ROKU:	x
1	Środki obrotowe, w tym:	28 160
1.1	Środki pieniężne	22 660
1.2	Należności krótkoterminowe, w tym:	2 600
1.2.1	z tytułu udzielonych pożyczek	
1.2.2	od jednostek sektora finansów publicznych	
1.3	Zapasy	2 900
2	Należności długoterminowe, w tym:	
2.1	z tytułu udzielonych pożyczek	
2.2	od jednostek sektora finansów publicznych	
3	Zobowiązania, w tym:	2 500
3.1	z tytułu zaciągniętych pożyczek i kredytów	
3.2	wymagalne	

## Instytucje Gospodarki Budżetowej część 37 – Sprawiedliwość

### Bałtycka Instytucja Gospodarki Budżetowej „BALTICA”

#### Część B. Dane uzupełniające

Lp.	Wyszczególnienie	Plan na 2016 rok w tys. zł
1	2	3
1	Zobowiązania wg wartości nominalnej, z tego:	2 500
1.1	Papiery wartościowe	
1.2	Kredyty i pożyczki, w tym zaciągnięte od:	
	- sektora finansów publicznych	
	- pozostałych	
1.3	Depozyty przyjęte przez jednostkę	
1.4	Zobowiązania wymagalne	

#### Część C. Dane uzupełniając

Lp.	Wyszczególnienie	Plan na 2016 rok w tys. zł
1	2	3
1	Wolne środki finansowe przekazane w zarządzanie lub depozyt u Ministra Finansów	22 660
1.1	- depozyty overnight (O/N)	22 660
1.2	- depozyty terminowe	

## Instytucje Gospodarki Budżetowej część 15 – Sądy powszechne

### Plan finansowy

### Centrum Zakupów dla Sądownictwa Instytucja Gospodarki Budżetowej

Lp.	Wyszczególnienie	Plan na 2016 rok w tys. zł
1	2	3
<b>I</b>	<b>STAN NA POCZĄTEK ROKU:</b>	<b>x</b>
1	Środki obrotowe, w tym:	7 641
1.1	Środki pieniężne	6 974
1.2	Należności krótkoterminowe, w tym:	667
1.2.1	z tytułu udzielonych pożyczek	
1.2.2	od jednostek sektora finansów publicznych	
1.3	Zapasy	
2	Należności długoterminowe, w tym:	
2.1	z tytułu udzielonych pożyczek	
2.2	od jednostek sektora finansów publicznych	
3	Zobowiązania, w tym:	1 000
3.1	z tytułu zaciągniętych pożyczek i kredytów	
3.2	wymagalne	
<b>II</b>	<b>PRZYCHODY OGÓŁEM</b>	<b>7 535</b>
1	Przychody z prowadzonej działalności	7 434
1.1	Sprzedaż wyrobów, towarów i usług	7 434
2	Dotacje z budżetu państwa	
3	Środki otrzymane z Unii Europejskiej	
4	Środki od innych jednostek sektora finansów publicznych	
5	Pozostałe przychody, z tego:	101
5.1	Odsetki (np. z tytułu udzielonych pożyczek), w tym:	50
5.1.1	Odsetki od depozytów u Ministra Finansów lub z tytułu skarbowych papierów wartościowych	



## Instytucje Gospodarki Budżetowej część 15 – Sądy powszechne

### Centrum Zakupów dla Sądownictwa Instytucja Gospodarki Budżetowej

#### Plan finansowy

Lp.	Wyszczególnienie	Plan na 2016 rok w tys. zł
1	2	3
5.2	Środki otrzymane od jednostek spoza sektora finansów publicznych	
5.3	Równowartość odpisów amortyzacyjnych	
5.4	Pozostałe przychody operacyjne	51
<b>III</b>	<b>KOSZTY OGÓŁEM</b>	<b>5 948</b>
1	Koszty funkcjonowania	5 948
1.1	Amortyzacja	86
1.2	Materiały i energia	423
1.3	Usługi obce	533
1.4	Wynagrodzenia, z tego:	3 825
1.4.1	osobowe	3 675
1.4.2	bezosobowe	150
1.4.3	pozostałe	
1.5	Świadczenia na rzecz osób fizycznych	
1.6	Składki, z tego na:	788
1.6.1	ubezpieczenie społeczne	691
1.6.2	Fundusz Pracy	97
1.6.3	Fundusz Emerytur Pomostowych	
1.7	Płatności odsetkowe wynikające z zaciągniętych zobowiązań	
1.8	Podatki i opłaty, z tego:	85
1.8.1	podatek akcyzowy	
1.8.2	podatek od towarów i usług (VAT)	
1.8.3	opłaty na rzecz budżetów jednostek samorządu terytorialnego	

## Instytucje Gospodarki Budżetowej część 15 – Sądy powszechne

### Plan finansowy

### Centrum Zakupów dla Sądownictwa Instytucja Gospodarki Budżetowej

Lp.	Wyszczególnienie	Plan na 2016 rok w tys. zł
1	2	3
1.8.4	podatki stanowiące źródło dochodów własnych jednostek samorządu terytorialnego	
1.8.5	opłaty na rzecz budżetu państwa	46
1.8.6.	pozostałe	39
1.9	Pozostałe koszty funkcjonowania	208
2	Koszty realizacji zadań, w tym:	
2.1	- środki przekazane innym podmiotom	
3	Pozostałe koszty, w tym:	
3.1	Środki na wydatki majątkowe	
<b>IV</b>	<b>WYNIK BRUTTO (poz. II - III)</b>	<b>1 587</b>
V	OBOWIĄZKOWE OBCIĄŻENIA WYNIKU FINANSOWEGO	302
1	Podatek dochodowy od osób prawnych	302
2	Pozostałe obciążenia wyniku finansowego	
<b>VI</b>	<b>WYNIK NETTO (poz. IV - V)</b>	<b>1 285</b>
<b>VII</b>	<b>DOTACJE Z BUDŻETU</b>	<b>X</b>
1	Dotacje ogółem, z tego:	
1.1	- podmiotowa	
1.2	- przedmiotowa	
1.3	- celowa	
1.4	- celowa na finansowanie projektów z udziałem środków UE - bieżące	
1.4.1	w tym: na współfinansowanie	
1.5	- celowa na finansowanie projektów z udziałem środków UE - majątkowe	

## Instytucje Gospodarki Budżetowej część 15 – Sądy powszechne

Plan finansowy

Centrum Zakupów dla Sądownictwa Instytucja Gospodarki Budżetowej

Lp.	Wyszczególnienie	Plan na 2016 rok w tys. zł
1	2	3
1.6	w tym: na współfinansowanie	
1.6.1	na inwestycje i zakupy inwestycyjne	
<b>VIII</b>	<b>ŚRODKI NA WYDATKI MAJĄTKOWE</b>	
<b>IX</b>	<b>ŚRODKI PRZYZNANE INNYM PODMIOTOM</b>	
X	STAN NA KONIEC ROKU:	
1	Środki obrotowe, w tym:	8 012
1.1	Środki pieniężne	7 312
1.2	Należności krótkoterminowe, w tym:	700
1.2.1	z tytułu udzielonych pożyczek	
1.2.2	od jednostek sektora finansów publicznych	
1.3	Zapasy	
2	Należności długoterminowe, w tym:	
2.1	z tytułu udzielonych pożyczek	
2.2	od jednostek sektora finansów publicznych	
3	Zobowiązania, w tym:	1 050
3.1	z tytułu zaciągniętych pożyczek i kredytów	
3.2	wymagalne	

## Instytucje Gospodarki Budżetowej część 15 – Sądy powszechne

### Centrum Zakupów dla Sądownictwa Instytucja Gospodarki Budżetowej

#### Część B. Dane uzupełniające

Lp.	Wyszczególnienie	Plan na 2016 rok w tys. zł
1	2	3
1	Zobowiązania wg wartości nominalnej, z tego:	1 050
1.1	Papiery wartościowe	
1.2	Kredyty i pożyczki, w tym zaciągnięte od:	
	- sektora finansów publicznych	
	- pozostałych	
1.3	Depozyty przyjęte przez jednostkę	
1.4	Zobowiązania wymagalne	

#### Część C. Dane uzupełniając

Lp.	Wyszczególnienie	Plan na 2016 rok w tys. zł
1	2	3
1	Wolne środki finansowe przekazane w zarządzanie lub depozyt u Ministra Finansów	7 312
1.1	- depozyty overnight (O/N)	7 312
1.2	- depozyty terminowe	