



# BUDŻET 2015

Departament Budżetu i Efektywności Finansowej

## Spis treści

1. Jednostki organizacyjne resortu
2. Dochody
3. Wydatki
4. Zatrudnienie i wynagrodzenia
5. Dotacje
6. Fundusze celowe
7. Instytucje Gospodarki Budżetowej



**Budżet na rok 2015** określa wysokość środków budżetowych niezbędnych do funkcjonowania:

➤ **w części 15 – „Sądy powszechne” 339** sądów powszechnych, w tym:

11 sądów apelacyjnych

45 sądów okręgowych

283 sądów rejonowych

1 Instytucja Gospodarki Budżetowej

➤ **w części 37 – „Sprawiedliwość” 217** jednostek, w tym:

**Ministerstwo Sprawiedliwości**

**Jednostki organizacyjne Służby Więziennej**

Centralny  
Zarząd Służby  
Więziennej

Biuro  
Emerytalne

15 okręgowych  
inspektoratów Służby  
Więziennej

155 zakładów  
karnych i aresztów  
śledczych

4 ośrodki szkolenia  
Służby Więziennej

**32 zakłady dla nieletnich**

**2 instytuty:**

Instytut Ekspertyz Sądowych im.  
Prof. dra Jana Sehna w Krakowie

Instytut Wymiaru Sprawiedliwości  
w Warszawie

**Krajowa Szkoła Sądownictwa i Prokuratury** – dotacje podmiotowa

**5 Instytucji Gospodarki Budżetowej**

Departament Budżetu i Efektywności Finansowej

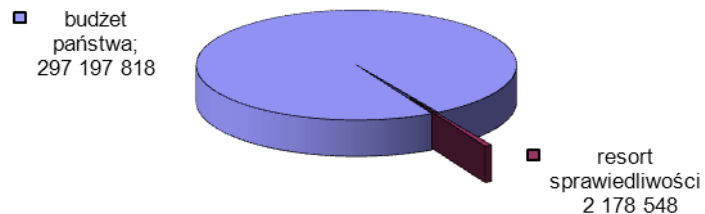
# Budżet na rok 2015

w tys. zł

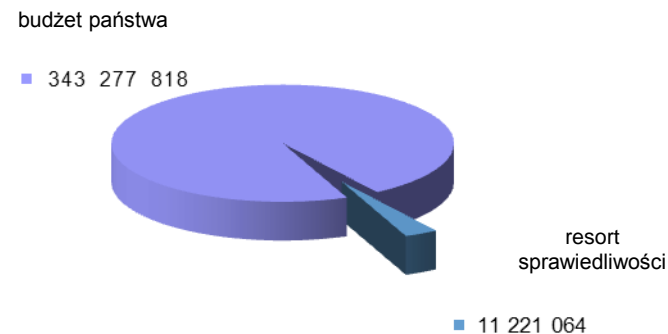
	Budżet Państwa	Resort Sprawiedliwości	Część 15 "Sądy powszechne"	Część 37 "Sprawiedliwość"
Dochody	297 197 818	2 178 548	2 129 163	49 385
Wydatki	343 277 818	11 221 064	6 692 742	4 528 322

w tys. zł

Udział dochodów resortu sprawiedliwości w dochodach budżetu państwa na rok 2015



Udział wydatków resortu sprawiedliwości w wydatkach budżetu państwa na rok 2015



Departament Budżetu i Efektywności Finansowej



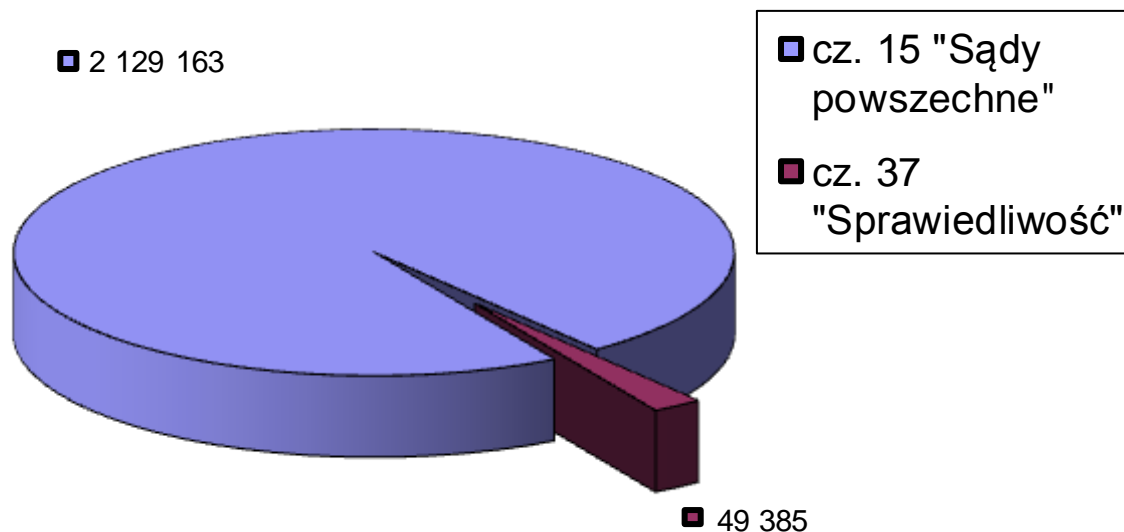
## Dochody na 2015 r.

w tys. zł

<b>część 15</b>	Sądy powszechne	2 129 163
<b>część 37</b>	Sprawiedliwość	49 385
		<b>2 178 548</b>

w tys. zł

### Dochody resortu sprawiedliwości 2015



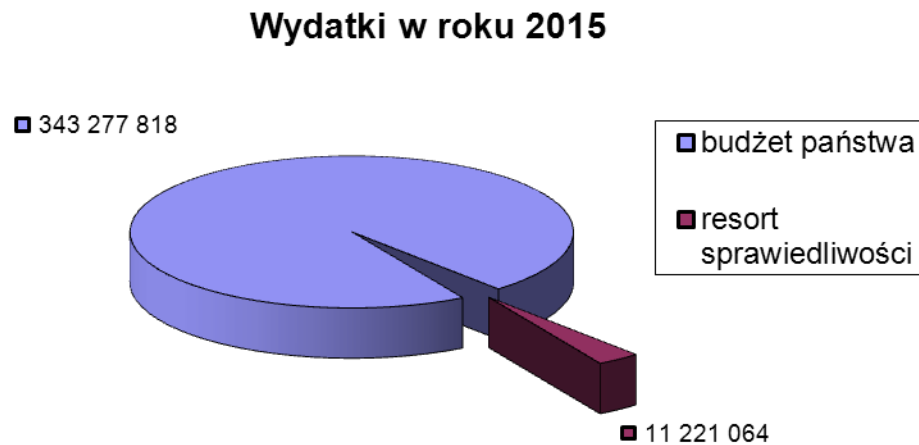
Departament Budżetu i Efektywności Finansowej

# Wydatki budżetu państwa w roku 2015

w tys. zł

<b>część 15</b>	Sądy powszechne	6 692 742
<b>część 37</b>	Sprawiedliwość	4 528 322
		<b>11 221 064</b>

w tys. zł



Departament Budżetu i Efektywności Finansowej

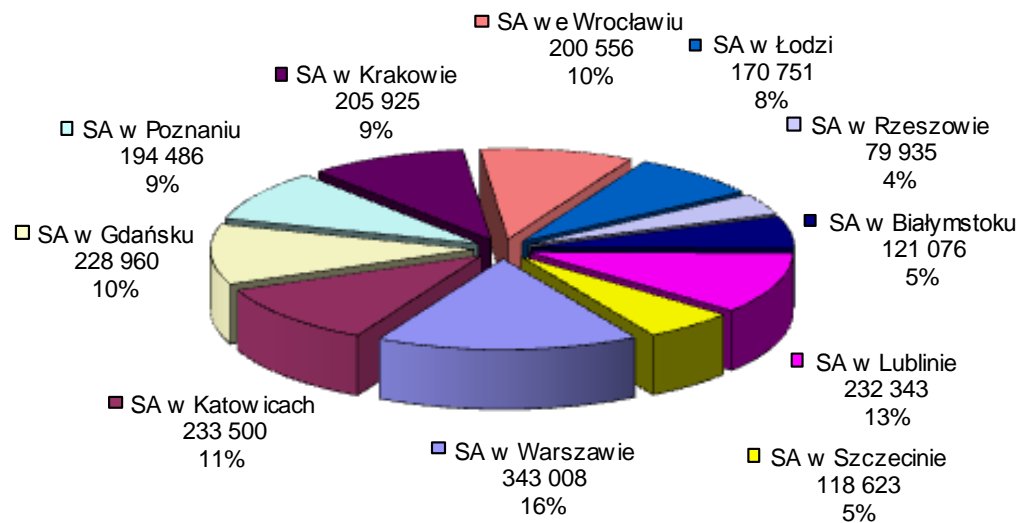


## Dochody w części 15 w podziale na poszczególne obszary apelacji

Część	Dział	Dochody zgodnie z ustawą na 2015 r.				
		w tys. zł				
		<b>15 - Sądy powszechne</b>				<b>2 129 163</b>
15	755	Wymiar sprawiedliwości	15/02	755	SA w Warszawie	343 008
			15/03	755	SA w Katowicach	233 500
			15/04	755	SA w Gdańsku	228 960
			15/05	755	SA w Poznaniu	194 486
			15/06	755	SA w Krakowie	205 925
			15/07	755	SA we Wrocławiu	200 556
			15/08	755	SA w Łodzi	170 751
			15/09	755	SA w Rzeszowie	79 935
			15/10	755	SA w Białymstoku	121 076
			15/11	755	SA w Lublinie	232 343
			15/12	755	SA w Szczecinie	118 623

w tys. zł

## Udział poszczególnych apelacji w dochodach w części 15



Departament Budżetu i Efektywności Finansowej

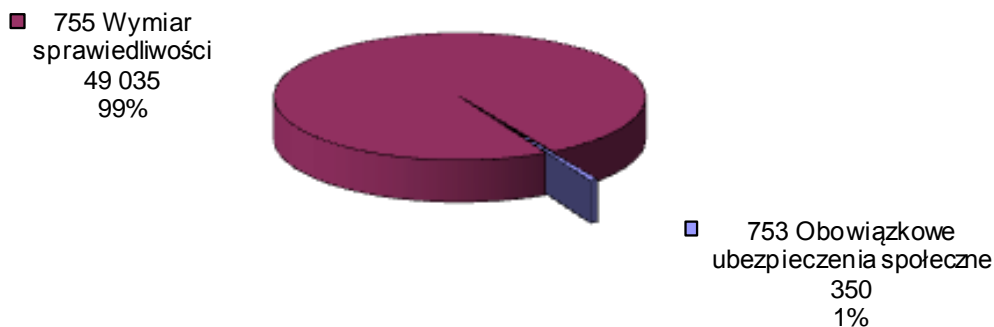


Część	Dział	Dochody na 2015 r.	
			w tys. zł
<b>37 - Sprawiedliwość</b>			<b>49 385</b>
37	753	Obowiązkowe ubezpieczenia społeczne	350
	755	Wymiar sprawiedliwości	49 035

## Dochody cz. 37 „Sprawiedliwość”

w tys. zł

### Dochody w podziale na działy



## Wydatki budżetu państwa w części 15 w roku 2015

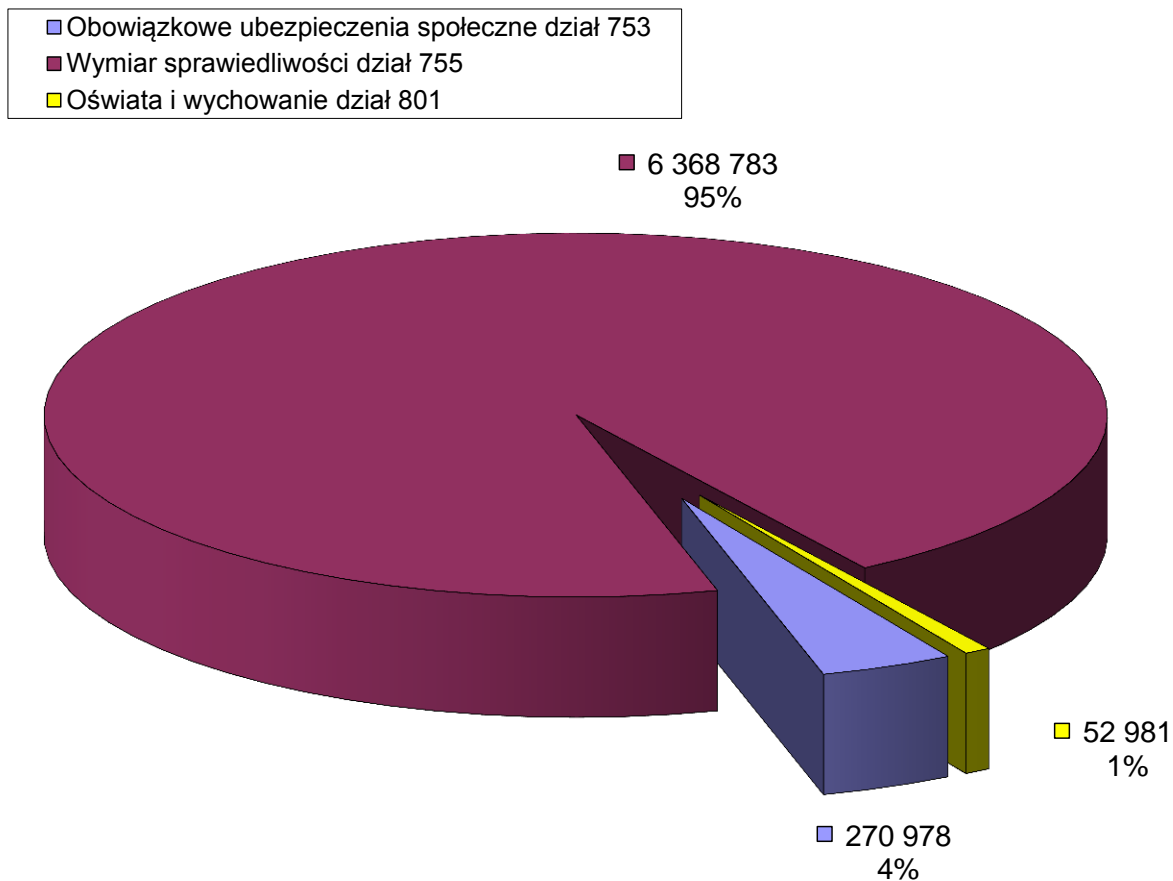
### Struktura działowo - rozdziałowa

Część	Dział	Rozdział		w tys. zł
15	<b>SĄDY POWSZECHNE</b>			<b>6 692 742</b>
	753		Obowiązkowe ubezpieczenia społeczne	<b>270 978</b>
		75312	Uposażenia sędziów w stanie spoczynku oraz uposażenia rodzinne	270 978
	755		Wymiar sprawiedliwości	<b>6 368 783</b>
		75502	Jednostki sądownictwa powszechnego	6 298 528
		75595	Pozostała działalność	70 255
	801		Oświata i wychowanie	<b>52 981</b>
		80144	Inne formy kształcenia osobno niewymienione	52 981

## Wydatki budżetu państwa w roku 2015

### Struktura działowa wydatków w części 15

w tys. zł



Departament Budżetu i Efektywności Finansowej



## Wydatki według części odpowiadającym obszarom apelacji

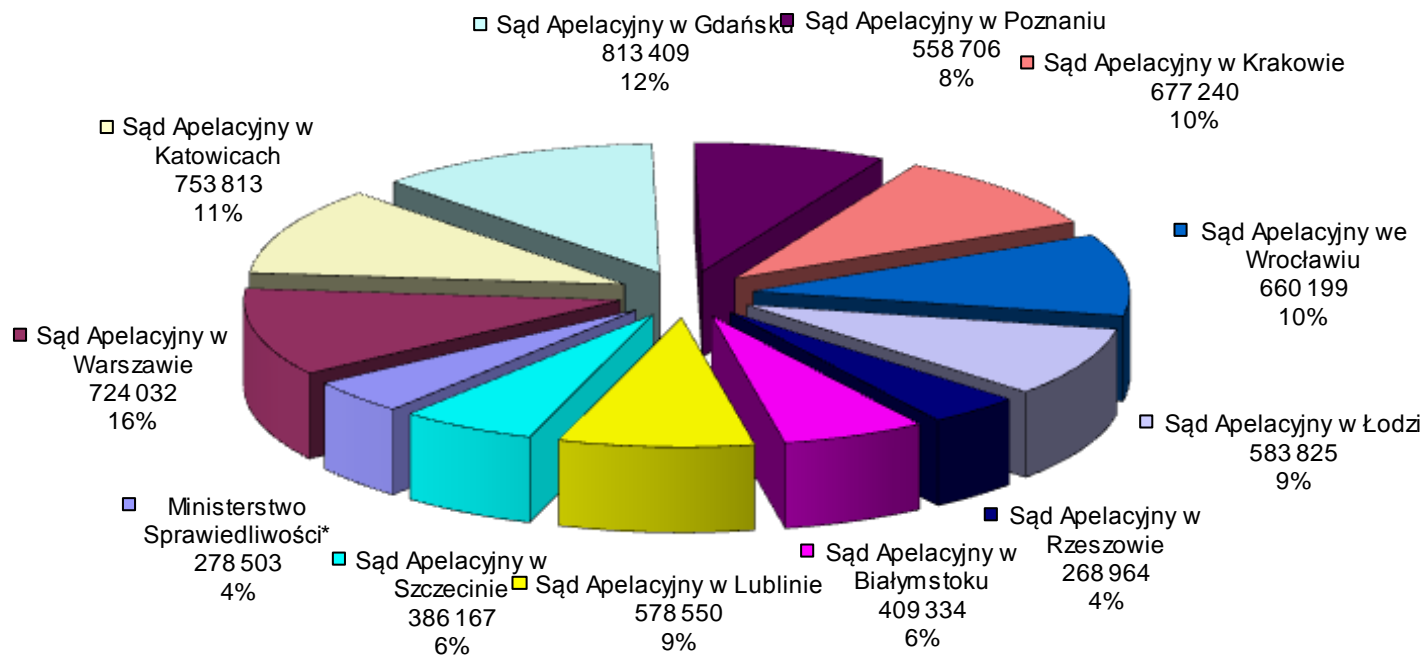
w tys. zł

Część 15 - Sądy powszechne	Wydatki w części 15 na 2015 r.
<b>Ogółem</b>	<b>6 692 742</b>
Ministerstwo Sprawiedliwości*	278 503
Sąd Apelacyjny w Warszawie	724 032
Sąd Apelacyjny w Katowicach	753 813
Sąd Apelacyjny w Gdańsku	813 409
Sąd Apelacyjny w Poznaniu	558 706
Sąd Apelacyjny w Krakowie	677 240
Sąd Apelacyjny we Wrocławiu	660 199
Sąd Apelacyjny w Łodzi	583 825
Sąd Apelacyjny w Rzeszowie	286 964
Sąd Apelacyjny w Białymstoku	409 334
Sąd Apelacyjny w Lublinie	578 550
Sąd Apelacyjny w Szczecinie	386 167

\* W tej pozycji ujmuje się wydatki sądów powszechnych, których na etapie planowania budżetu nie można przypisać poszczególnym apelacjom.

# Udział poszczególnych jednostek w wydatkach części 15

w tys. zł



\* wydatki sądów powszechnych, których nie można było przypisać na etapie planowania poszczególnym apelacjom

## Struktura wydatków w części 15 – „Sądy powszechne”

w tys. zł

Dział	Rozdział		Plan 2014 r.	Świadczenia na rzecz osób fizycznych	Wydatki bieżące jednostek budżetowych	Wydatki majątkowe
<b>SĄDY POWSZECHNE</b>			<b>6 692 742</b>	<b>467 807</b>	<b>5 861 835</b>	<b>363 100</b>
<b>753</b>	<b>Obowiązkowe ubezpieczenia społeczne</b>		<b>270 978</b>	<b>270 978</b>		
	<b>75312</b>	Uposażenia sędziów w stanie spoczynku oraz uposażenia rodzinne	270 978	<b>270 978</b>		

## Struktura wydatków w części 15 – „Sądy powszechne”

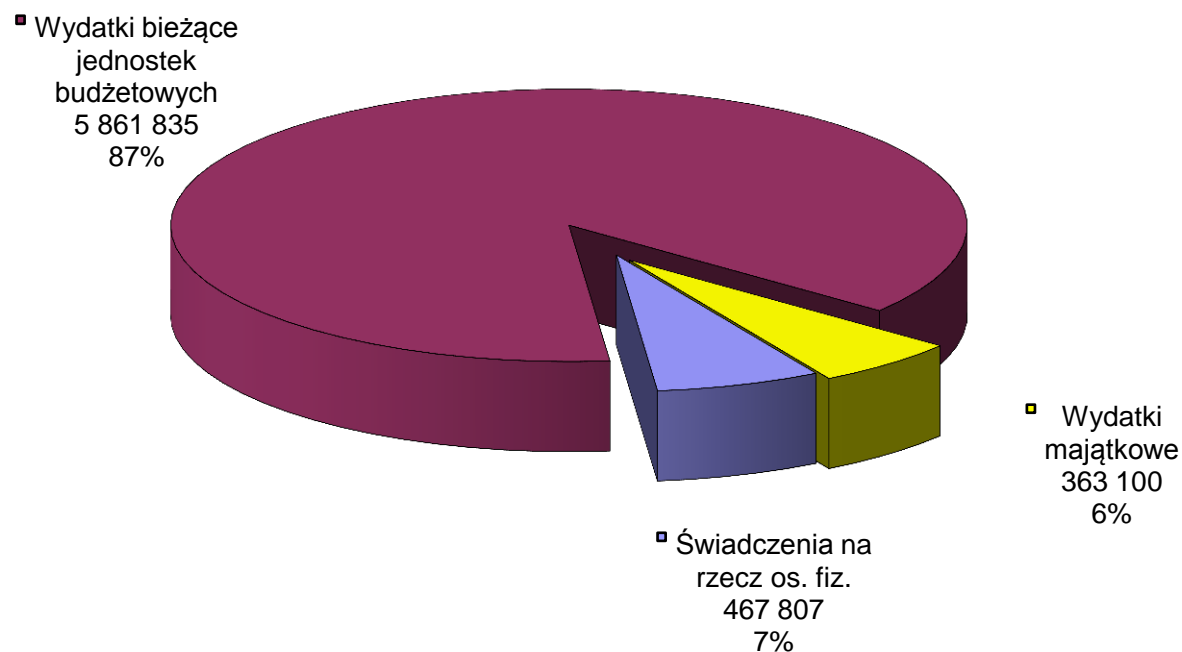
w tys. zł

Dział	Rozdział		Plan 2015 r.	Świadczenia na rzecz osób fizycznych	Wydatki bieżące jednostek budżetowych	Wydatki majątkowe
<b>SĄDY POWSZECHNE</b>			<b>6 692 742</b>	<b>467 807</b>	<b>5 861 835</b>	<b>363 100</b>
<b>755</b>	<b>Wymiar sprawiedliwości</b>		<b>6 368 783</b>	<b>196 701</b>	<b>5 808 982</b>	<b>363 100</b>
	<b>75502</b>	Jednostki sądownictwa powszechnego	6 298 528	196 701	5 738 727	363 100
	<b>75595</b>	Pozostała działalność	70 255		70 255	
<b>801</b>	<b>Oświata i wychowanie</b>		<b>52 981</b>	<b>128</b>	<b>52 853</b>	
	<b>80144</b>	Inne formy kształcenia osobno niewymienione	52 981	128	52 853	

## Wydatki budżetu państwa w roku 2015

w tys. zł

Struktura wydatków część 15



Departament Budżetu i Efektywności Finansowej



## Wydatki budżetu państwa w roku 2015

### dla części 37 „Sprawiedliwość”

Część	Dział	Rozdział		w tys. zł
<b>37</b>	<b>SPRAWIEDLIWOŚĆ</b>			<b>4 528 322</b>
	<b>750</b>		Administracja publiczna	<b>66 586</b>
		<b>75001</b>	Urzędy naczelnych i centralnych organów administracji rządowej	66 586
	<b>752</b>		Obrona narodowa	<b>369</b>
		<b>75212</b>	Pozostałe wydatki obronne	369
	<b>753</b>		Obowiązkowe ubezpieczenia społeczne	<b>1 379 031</b>
<b>37</b>		<b>75301</b>	Świadczenia pieniężne z zapotrzebowania emerytalnego	1 373 675
		<b>75312</b>	Uposażenia sędziów w stanie spoczynku oraz uposażenia rodzinne	5 356

## Wydatki budżetu państwa w roku 2015

### dla części 37 „Sprawiedliwość”

Część	Dział	Rozdział		w tys. zł
<b>37</b>	<b>SPRAWIEDLIWOŚĆ</b>			<b>4 528 322</b>
<b>37</b>	<b>755</b>		Wymiar sprawiedliwości	<b>2 943 154</b>
		<b>75501</b>	Centralne administracyjne jednostki wymiaru sprawiedliwości i prokuratury	<b>173 769</b>
		<b>75507</b>	Instytuty naukowe resortu sprawiedliwości	<b>19 863</b>
		<b>75512</b>	Więziennictwo	<b>2 603 995</b>
		<b>75513</b>	Zakłady dla nieletnich	<b>99 815</b>
		<b>75514</b>	Krajowa Szkoła Sądownictwa i Prokuratury	<b>45 712</b>
		<b>801</b>	Oświata i wychowanie	<b>138 217</b>
		<b>80144</b>	Inne formy kształcenia osobno niewymienione	<b>138 217</b>
		<b>851</b>	Ochrona zdrowia	<b>965</b>
		<b>85156</b>	Składki na ubezpieczenie zdrowotne oraz świadczenia dla osób nieobjętych obowiązkiem ubezpieczenia zdrowotnego	<b>965</b>

## Struktura wydatków w część 37 „Sprawiedliwość”

w tys. zł

Dział	Rozdział		Plan 2015 r.	Dotacje i subwencje	Świadczenia na rzecz osób fizycznych	Wydatki bieżące jednostek budżetowych	Wydatki majątkowe	Współfinansowanie projektów z udziałem środków UE
<b>SPRAWIEDLIWOŚĆ</b>			<b>4 528 322</b>	<b>45 712</b>	<b>1 533 511</b>	<b>2 808 576</b>	<b>123 032</b>	<b>17 491</b>
<b>750</b>		<b>Administracja publiczna</b>	<b>66 586</b>			<b>64 837</b>		<b>1 749</b>
	<b>75001</b>	Urzędy naczelnych i centralnych organów administracji rządowej	66 586			64 837		1 749
<b>752</b>		<b>Obrona narodowa</b>	<b>369</b>			<b>369</b>		
	<b>75212</b>	Pozostałe wydatki obronne	369			369		
<b>753</b>		<b>Obowiązkowe ubezpieczenia społeczne</b>	<b>1 379 031</b>		<b>1 372 315</b>	<b>6 716</b>		
	<b>75301</b>	Świadczenia pieniężne z zapotrzebowania emerytalnego	1 373 675		1 366 959	6 716		

## Struktura wydatków w część 37 „Sprawiedliwość”

w tys. zł

Dział	Rozdział		Plan 2015 r.	Dotacje i subwencje	Świadczenia na rzecz osób fizycznych	Wydatki bieżące jednostek budżetowych	Wydatki majątkowe	Współfinansowania projektów z udziałem środków UE
<b>SPRAWIEDLIWOŚĆ</b>			<b>4 528 322</b>	<b>45 712</b>	<b>1 533 511</b>	<b>2 808 576</b>	<b>123 032</b>	<b>17 491</b>
	<b>75312</b>	Uposażenia sędziów w stanie spoczynku oraz uposażenia rodzinne	5 356		5 356			
<b>755</b>		<b>Wymiar sprawiedliwości</b>	<b>2 943 154</b>	<b>45 7124</b>	<b>159 488</b>	<b>2 599 180</b>	<b>123 032</b>	<b>15 742</b>
	<b>75501</b>	Centralne administracyjne jednostki wymiaru sprawiedliwości i prokuratury	173 769		669	116 736	44 247	12 117
	<b>75507</b>	Instytuty naukowe resortu sprawiedliwości	19 863		33	18 360	1 470	
	<b>75512</b>	Więziennictwo	2 603 995		157 095	2 370 925	72 350	3 625
	<b>75513</b>	Zakłady dla nieletnich	99 815		1 691	93 159	4 965	

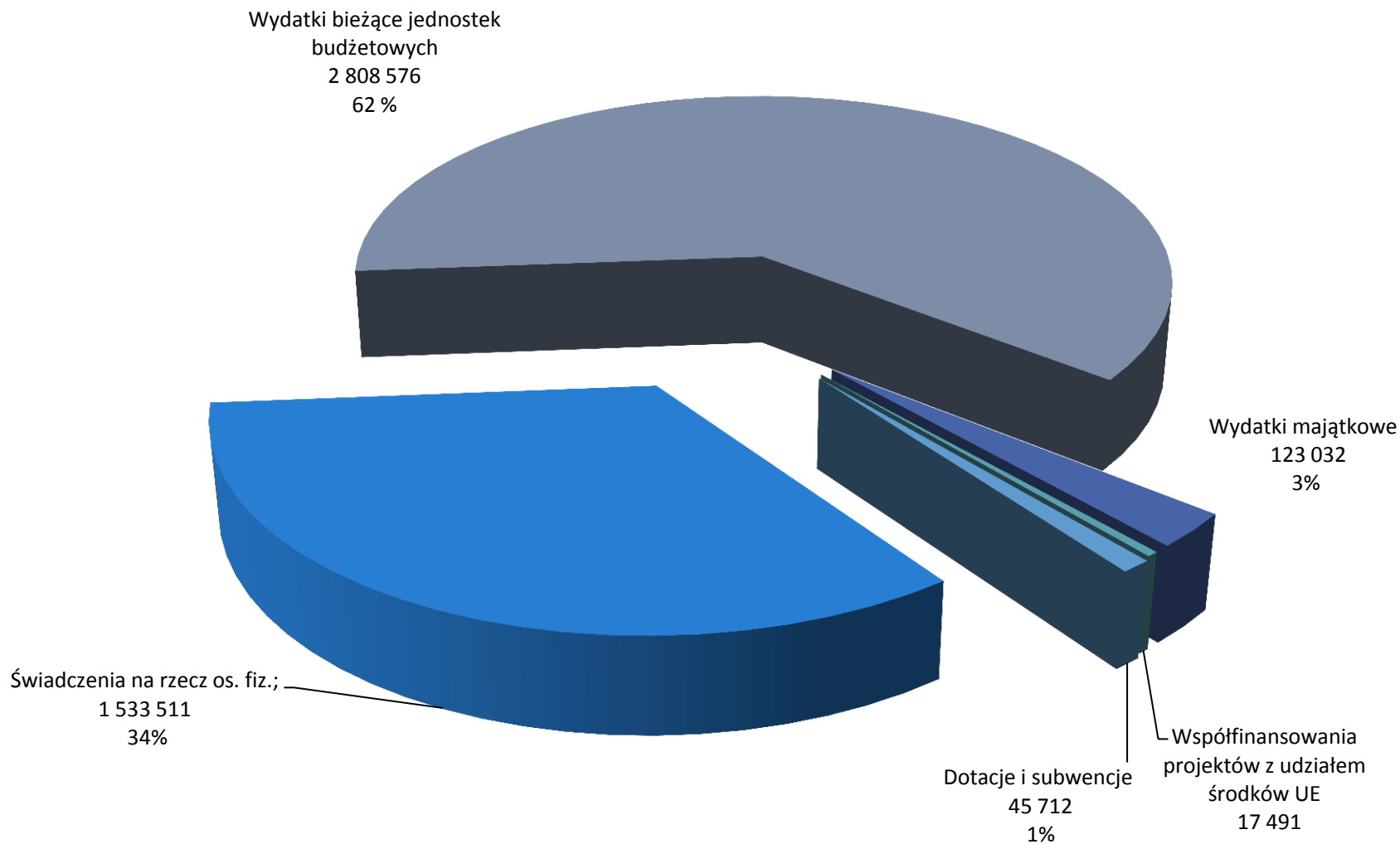
## Struktura wydatków w część 37 „Sprawiedliwość”

w tys. zł

Dział	Rozdział		Plan 2015 r.	Dotacje i subwencje	Świadczenia na rzecz osób fizycznych	Wydatki bieżące jednostek budżetowych	Wydatki majątkowe	Współfinansowanie projektów z udziałem środków UE
<b>SPRAWIEDLIWOŚĆ</b>			<b>4 528 322</b>	<b>45 712</b>	<b>1 533 511</b>	<b>2 808 576</b>	<b>123 032</b>	<b>17 491</b>
	<b>75514</b>	Krajowa Szkoła Sądownictwa i Prokuratury	45 712	45 712				
<b>801</b>		<b>Oświata i wychowanie</b>	<b>138 217</b>		<b>1 708</b>	<b>136 509</b>		
	<b>80144</b>	Inne formy kształcenia osobno niewymienione	138 217		1 708	136 509		
<b>851</b>		<b>Ochrona zdrowia</b>	<b>965</b>			<b>965</b>		
	<b>85156</b>	Składki na ubezpieczenie zdrowotne oraz świadczenia dla osób nieobjętych obowiązkiem ubezpieczenia zdrowotnego	965			965		



## Wydatki budżetu państwa w roku 2015



## Wydatki budżetu środków europejskich na 2015 rok

w tys. zł

Część 37	750	Administracja publiczna	Program Operacyjny Innowacyjna Gospodarka	142
			Program Operacyjny Kapitał Ludzki	1 139
			Norweski Mechanizm Finansowy 2009-2014	1 056
	755	Wymiar sprawiedliwości	Program Operacyjny Innowacyjna Gospodarka	17 509
			Program Operacyjny Kapitał Ludzki	12 565
			Norweski Mechanizm Finansowy 2009 – 2014	44 611
			Krajowe Programy Operacyjne na lata 2014 – 2020	970
			Regionalne Programy Operacyjne na lata 2014 – 2020	10 427
				<b>88 419</b>



# Wydatki Wydatki budżetu środków europejskich i budżetu państwa na 2015 rok

wg źródła zasilania

w tys. zł

Część	Program Operacyjny	Wydatki budżetu środków europejskich	Wydatki budżetu państwa	
			Finansowanie	Współfinansowanie
37	Program Operacyjny Kapitał Ludzki	13 704	0	2 418
37	Program Operacyjny Innowacyjna Gospodarka	17 651	0	3 114
37	Krajowe Programy Operacyjne na lata 2014 – 2020	970	535	362
37	Regionalne Programy Operacyjne na lata 2014 – 2020	10 427		
37	Norweski Mechanizm Finansowy 2009 – 2014	45 667	2 250	8 552
37	Mechanizm Finansowy EOG 2009 – 2014		260	





## Wynagrodzenia

(łącznie budżet państwa i budżet środków europejskich)

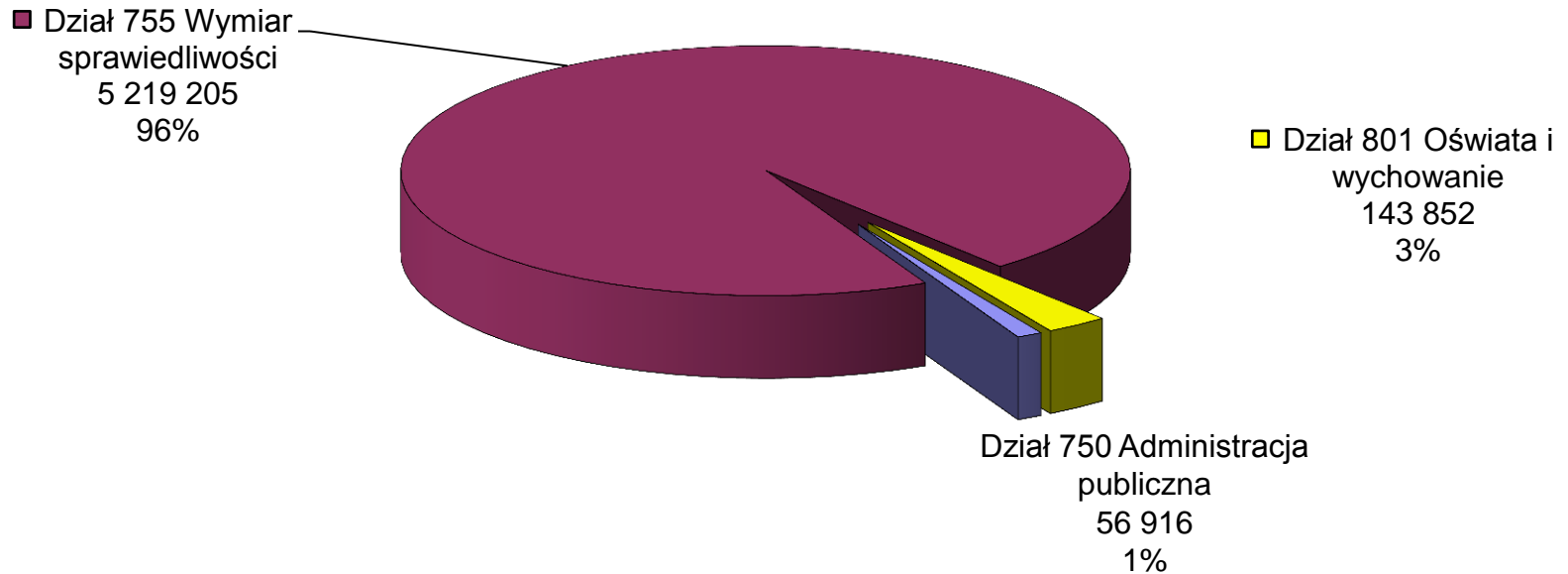
<b>Cześć</b>	<b>Dział</b>		w tys. zł
<b>15</b>	<b>Ogółem - część 15</b>		<b>3 675 661</b>
	<b>755</b>	Wymiar sprawiedliwości	3 638 739
	<b>801</b>	Oświata i wychowanie	36 922
<b>37</b>	<b>Ogółem - część 37</b>		<b>1 744 312</b>
	<b>750</b>	Administracja publiczna	56 916
	<b>755</b>	Wymiar sprawiedliwości	1 580 466
	<b>801</b>	Oświata i wychowanie	106 930

\* bez wynagrodzeń dla osadzonych

# Wynagrodzenia

## Wydatki na wynagrodzenia w 2015 r. Wynagrodzenia część 15 i 37 - struktura działowa

w tys. zł



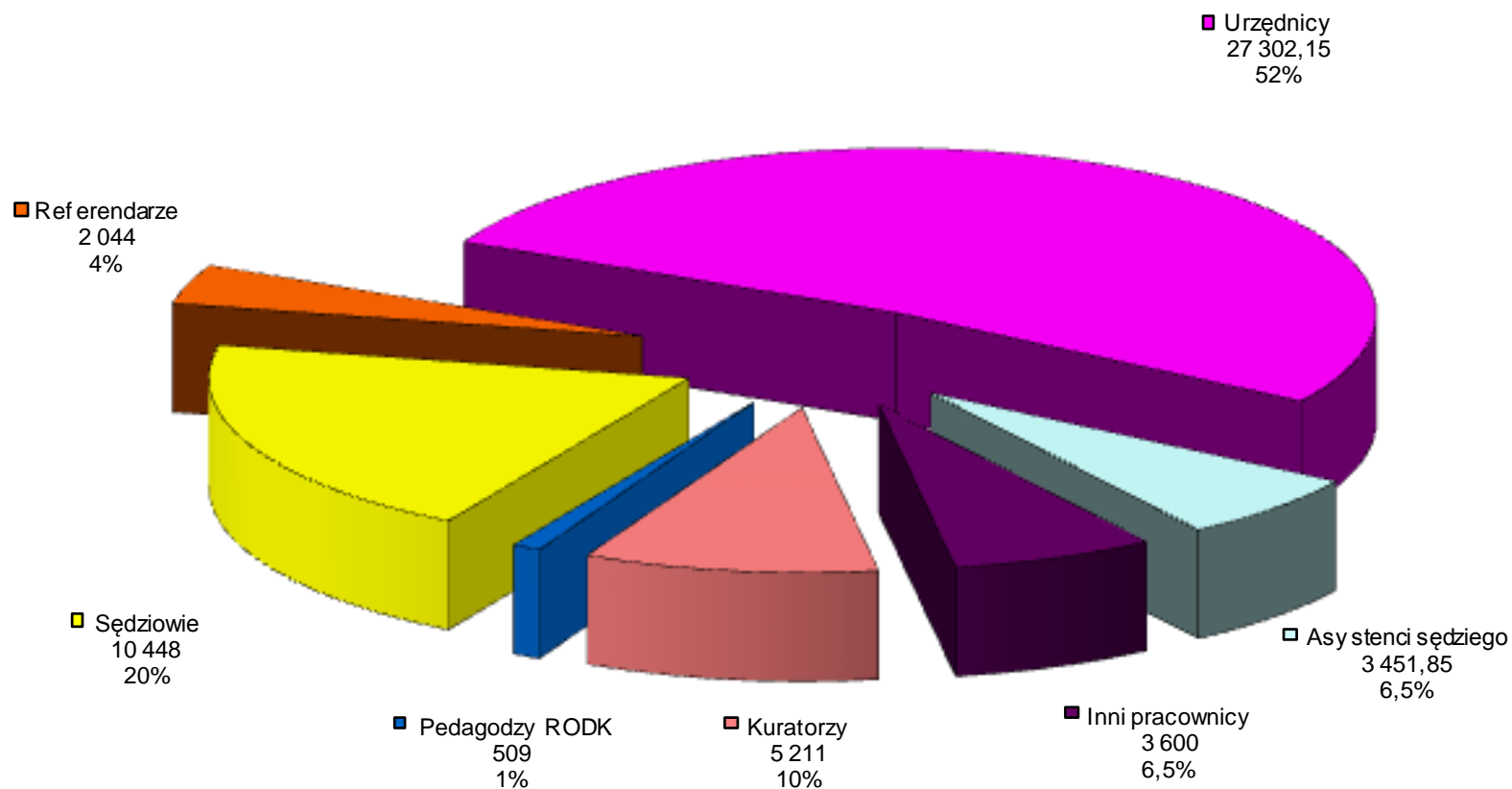
## Zatrudnienie i wynagrodzenia w części 15 „Sądy powszechne” w 2015 r.

Dział	Wyszczególnienie	Zatrudnienie	Wynagrodzenia (w tys. zł)			
			Ogółem	Osobowe	DWR*	
		52 566	3 675 661	3 394 443	281 218	
755	Ogółem 755		52 057	3 638 739	3 360 384	278 355
	Orzecznictwo	Sędziowie	10 448	1 522 904	1 408 614	114 290
		Referendarze	2 044	189 600	175 719	13 881
	Pozostali	Urzędnicy	27 302,15	1 294 178	1 193 736	100 442
		Asystenci sędziogo	3 451,85	140 372	129 264	11 108
		Inni pracownicy	3 600	103 434	95 247	8 187
		Kuratorzy	5 211	388 251	357 804	30 447
801	Pedagodzy RODK	509	36 922	34 059	2 863	

\* Dodatkowe wynagrodzenie roczne

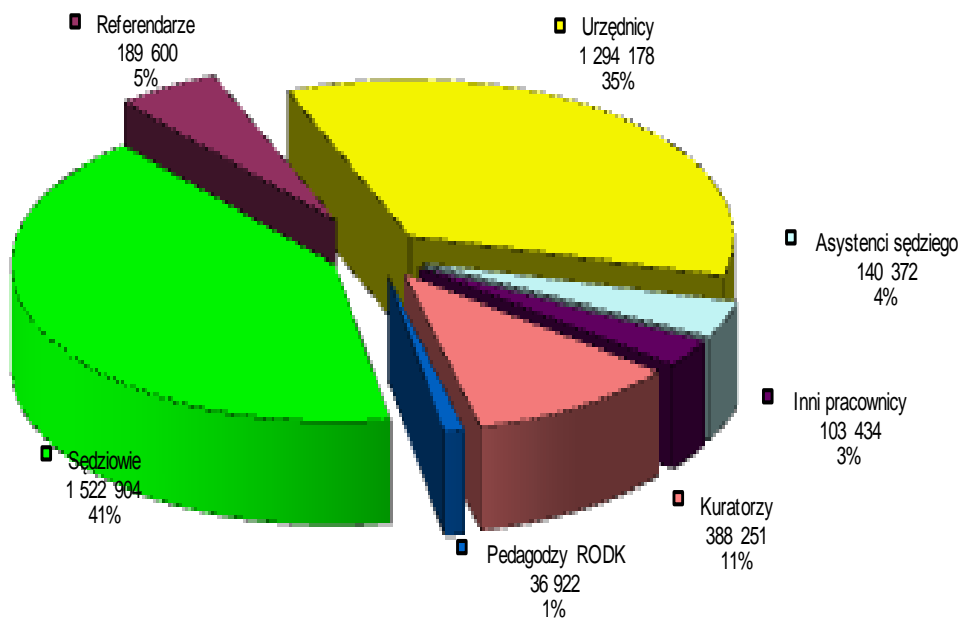


## Struktura zatrudnienia w cz.15 w 2015 r.





## Struktura wynagrodzeń w cz.15 w 2015 r w tys. zł

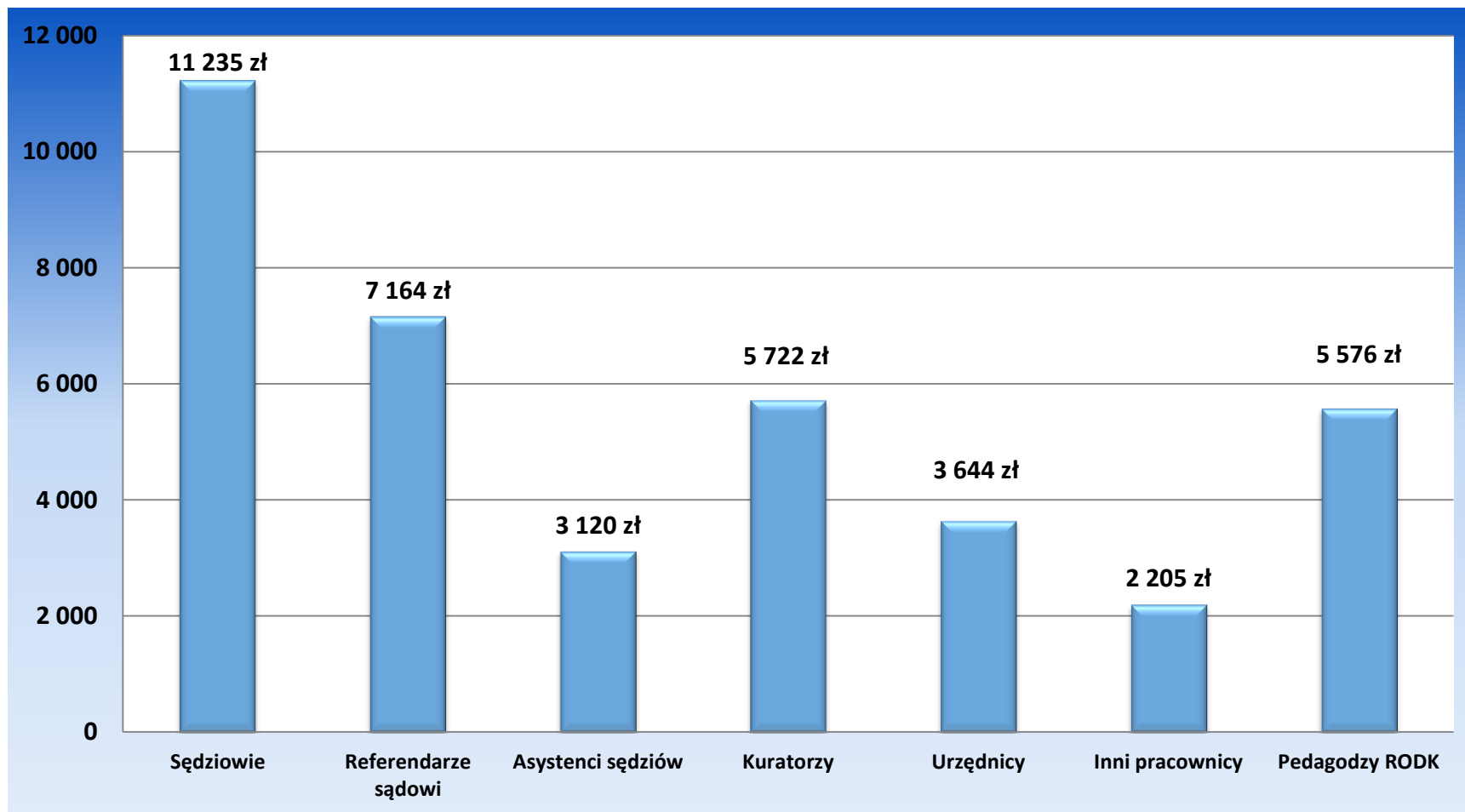


**Przeciętne wynagrodzenia osobowe w części 15 Sądy powszechne  
(informacja na podstawie ustawy budżetowej na rok 2015)**

<b>Wyszczególnienie</b>	<b>Przeciętne wynagrodzenie osobowe (w zł)</b>
Sędziowie	11 235
Referendarze sądowi	7 164
Asystenci sędziów	3 120
Kuratorzy	5 722
Urzędnicy	3 644
Inni pracownicy	2 205
Pedagodzy RODK	5 576



## Przeciętne wynagrodzenia w części 15 Sądy powszechne



**Wynagrodzenia w części 37 – struktura działowa (bez osadzonych)**

w tys. zł

<b>Ogółem w 2015 roku</b>		<b>1 744 312</b>
Osoby nieobjęte mnożnikowymi systemami wynagrodzeń		
750	Administracja publiczna	3 192
755	Wymiar sprawiedliwości	130 959
Żołnierze zawodowi i funkcjonariusze		
750	Administracja publiczna	246
755	Wymiar sprawiedliwości	1 447 639
Członkowie korpusu służby cywilnej		
750	Administracja publiczna	52 741
Osoby zajmujące kierownicze stanowiska państwowe		
750	Administracja publiczna	737
Sędziowie delegowani do Ministerstwa Sprawiedliwości lub innej jednostki organizacyjnej podległej Ministrowi Sprawiedliwości albo przez niego nadzorowanej, prokuratorzy oraz asesory prokuratorscy		
755	Wymiar sprawiedliwości	1 868
Nauczyciele zatrudnieni w szkołach i placówkach prowadzonych przez organy administracji rządowej		
801	Oświata i wychowanie	106 930





## Struktura rozdziałowa zatrudnienia i wynagrodzeń w części 37 na rok 2015

w tys. zł

Rozdział	Wyszczególnienie	Zatrudnienie	Wynagrodzenia		
			Ogółem	Osobowe	dwr**
75512 80144	Więziennictwo*	29 516,5	1 536 985	1 419 934	117 051
75001 75501 80144	Ministerstwo Sprawiedliwości	872	60 218	55 537	4 681
75513 80144	Zakłady Poprawcze i Schroniska dla Nieletnich	2 198,5	135 225	124 701	10 524
75507	Instytuty	171	11 884	10 953	931
		<b>32 758</b>	<b>1 744 312</b>	<b>1 611 125</b>	<b>133 187</b>

\* bez osadzonych

\*\* dodatkowe wynagrodzenie roczne

## KRAJOWA SZKOŁA SĄDOWNICTWA I PROKURATURY

Wydatki budżetu państwa w roku 2015 dla części 37

w tys. zł

Dotacja podmiotowa	Krajowa Szkoła Sądownictwa i Prokuratury	<b>45 712</b>
--------------------	--	---------------

## Fundusz Pomocy Pokrzywdzonym oraz Pomocy Postpenitencjarnej

w tys. zł

Plan na 2015 r.

Udzielanie pomocy osobom pozbawionym wolności, zwalnianych z zakładów karnych	41 253
Wydatki bieżące	41 253
Wydatki majątkowe	0

## Fundusz Aktywizacji Zawodowej Skazanych oraz Rozwoju Przywiąziennych Zakładów Pracy

w tys. zł

Plan na 2015 r.

Finansowanie działań w zakresie resocjalizacji osób pozbawionych wolności	42 287
Wydatki bieżące	6 001
Wydatki inwestycyjne	23 286
Częściowe refinansowanie zwiększonych kosztów wynagrodzeń skazanych	13 000

**Fundusz Pomocy Pokrzywdzonym oraz Pomocy Postpenitencjarnej**

w tys. zł

Plan na  
2015 r.

<b>Stan funduszu na początek roku</b>		<b>26 073</b>
	Środki pieniężne	26 073
<b>Przychody</b>		<b>41 253</b>
Pozostałe przychody	Pozostałe przychody, w tym: <ul style="list-style-type: none"> <li>• odsetki</li> <li>• wpłaty z tytułu orzeczonych przez sądy nawiązek oraz świadczeń pieniężnych</li> <li>• wpłaty z tytułu potrąceń wynagrodzeń skazanych</li> </ul>	41 253 600 24 000 16 653
<b>Koszty realizacji zadań</b>		<b>41 253</b>
	Dotacje na realizację zadań bieżących	22 211
Wydatki bieżące (koszty własne)	zakup usług pozostałych	3500
	koszty postępowania sądowego i prokuratorskiego	800
	Przelewy redystrybucyjne	14 742
<b>Stan funduszu na koniec roku</b>		<b>26 073</b>
	Środki pieniężne	26 073

## Fundusz Aktywizacji Zawodowej Skazanych oraz Rozwoju Przywieźniennych Zakładów Pracy

w tys. zł

Plan na 2015 r.

<b>Stan funduszu na początek roku</b>		<b>21 909</b>
	Środki pieniężne	16 359
	Należności w tym:	5 850
	- z tytułu udzielonych pożyczek	5 700
	Zobowiązania (minus)	-300
<b>Przychody</b>		<b>38 300</b>
	Wpłaty przywieźniennych zakładów pracy	300
Pozostałe przychody	Wpłaty z tytułu potrąceń z wynagrodzeń skazanych	37 000
	Odsetki bankowe	1 000

## Fundusz Aktywizacji Zawodowej Skazanych oraz Rozwoju Przywiąziennych Zakładów Pracy

c. d.

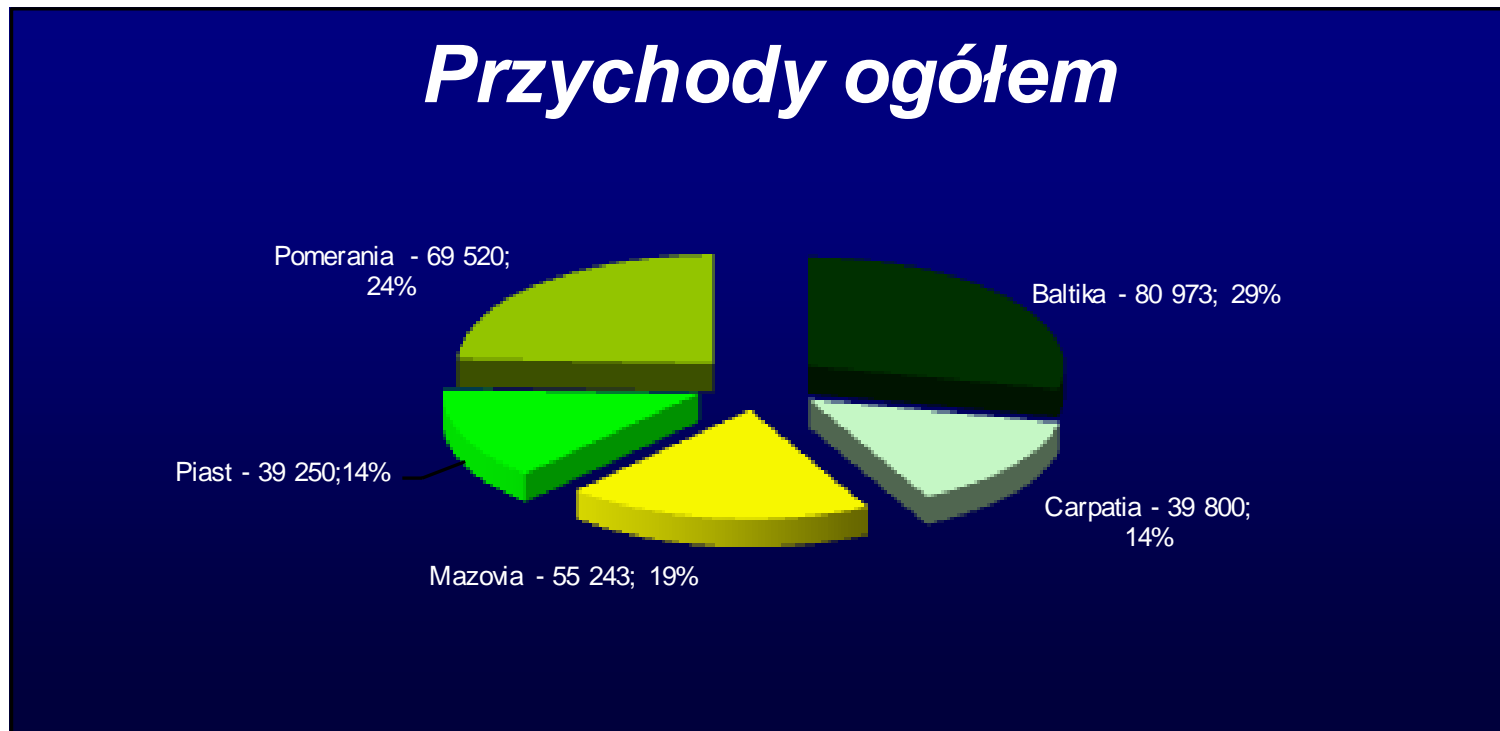
w tys. zł

Plan na 2015 r.

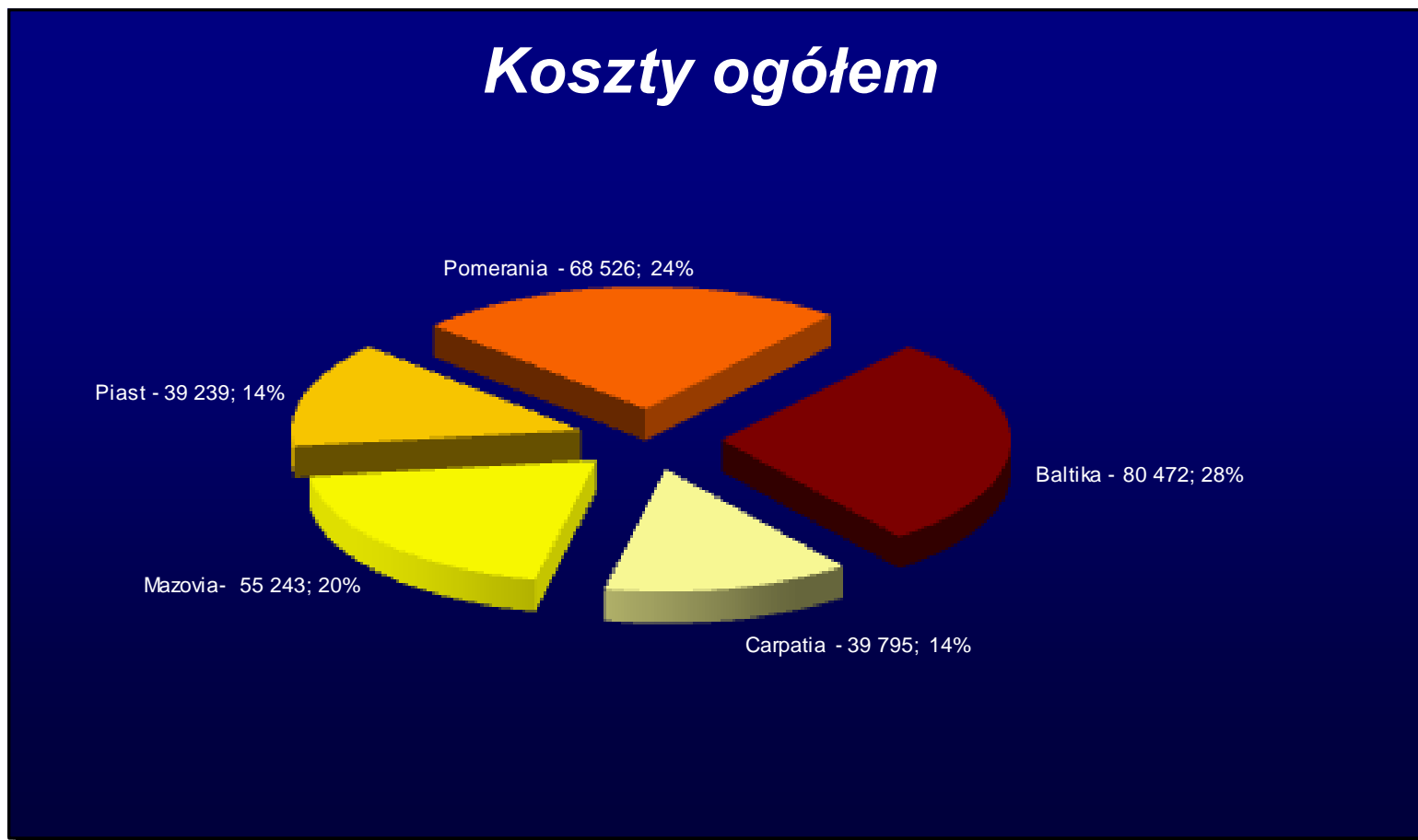
<b>Koszty realizacji zadań</b>		<b>42 287</b>
	Dotacje na realizację zadań bieżących	6 000
Wydatki bieżące (własne) – pozostałe	Umorzenia	0
	Inne - opłaty i prowizje bankowe	1
	Wpłata ryczałtu z tytułu zwiększonych kosztów wynagrodzenia	13 000
	Wydatki inwestycyjne - Dotacje inwestycyjne	23 286
<b>Stan funduszu na koniec roku</b>		<b>17 922</b>
	Środki pieniężne	12 372
	Należności w tym:	5 850
	- z tytułu udzielonych pożyczek	5 700
	Zobowiązania (minus)	-300

## **Instytucje Gospodarki Budżetowej** – struktura przychodów

w tys. zł

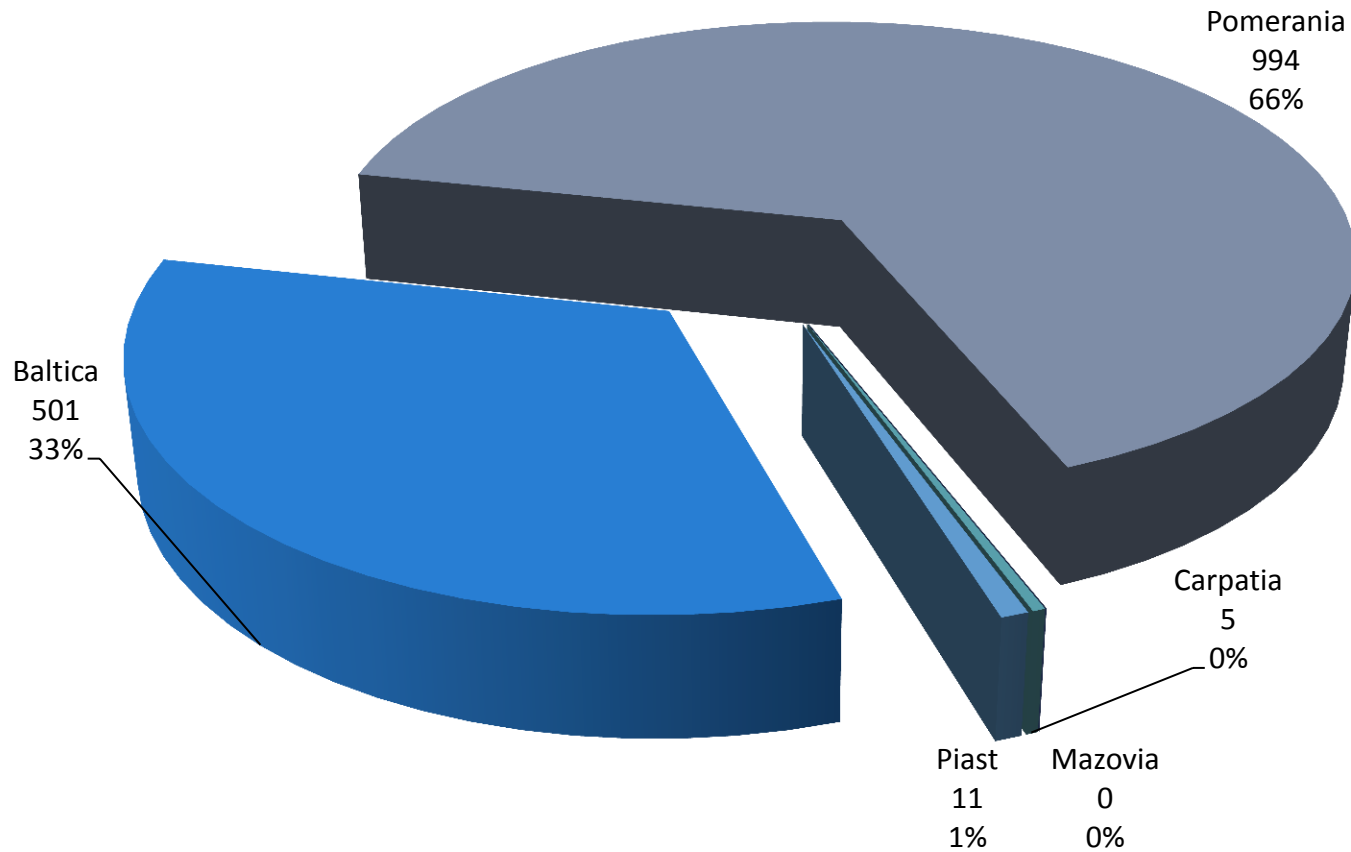


**Instytucje Gospodarki Budżetowej** w tys. zł  
– struktura kosztów





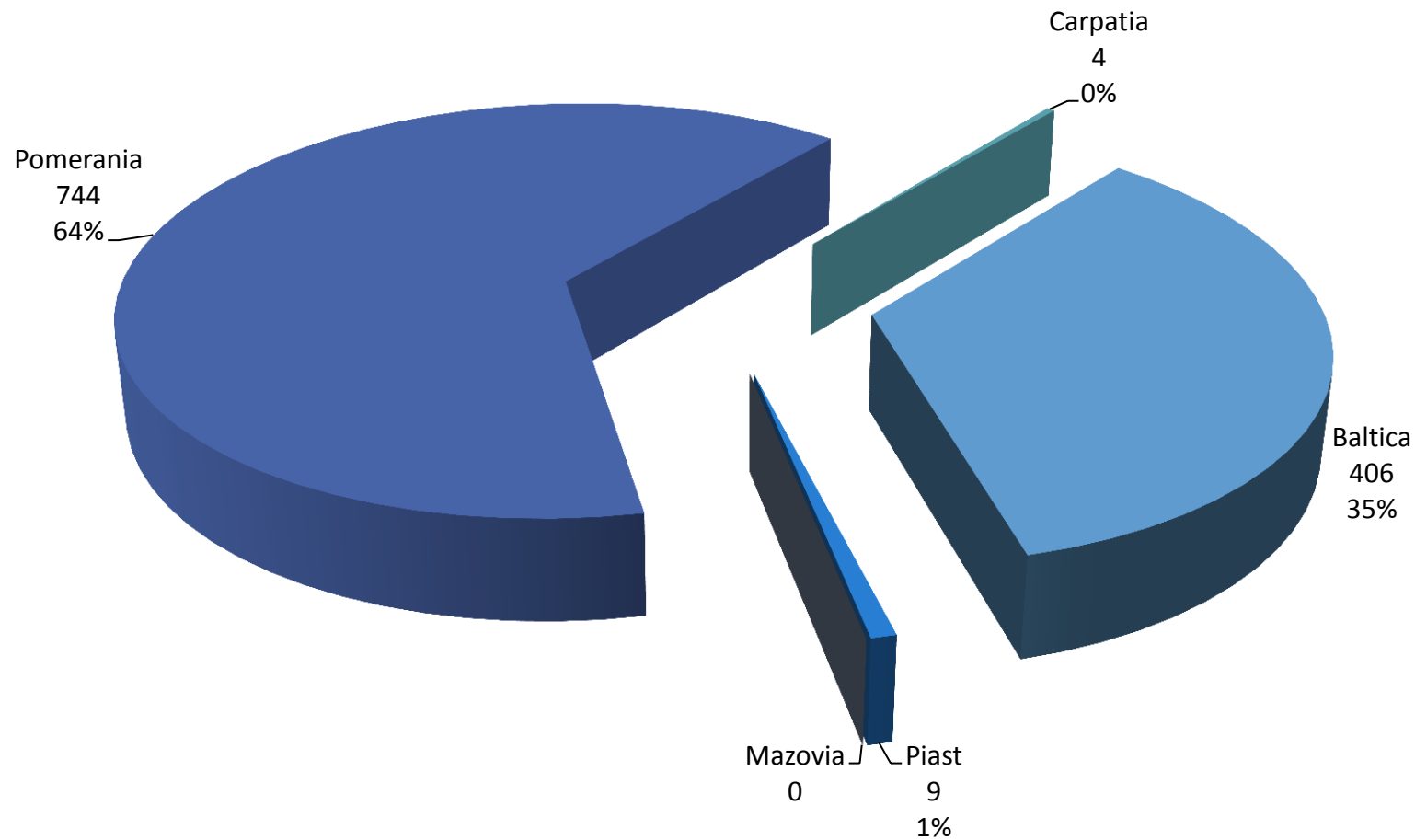
## Instytucje Gospodarki Budżetowej – wynik brutto





## Instytucje Gospodarki Budżetowej

- wynik netto





## ZACHODNIA INSTYTUCJA GOSPODARKI BUDŻETOWEJ „PIAST”

w tys. zł

### Część A

Lp.	Wyszczególnienie	Plan na 2015 r.
		w tysiącach złotych
1	2	3
I	STAN NA POCZĄTEK ROKU:	
1	Środki obrotowe, w tym:	22 995
1.1	Środki pieniężne	16 653
1.2	Należności	4 059
1.3	Zapasy	2 203
2	Zobowiązania, w tym:	8 052
II	PRZYCHODY OGÓŁEM	39 250
1	Przychody z prowadzonej działalności	37 206
3	Pozostałe przychody	2 044
III	KOSZTY OGÓŁEM	39 239
1	Koszty funkcjonowania	39 239
1.1	Amortyzacja	400
1.2	Materiały i energia	8 920
1.3	Remonty	717
1.4	Pozostałe usługi obce	10 830
1.5	Wynagrodzenia, z tego:	10 749
1.5.1	- osobowe	10 549
1.5.2	- bezosobowe	200
1.6	Składki na ubezpieczenie społeczne	1 962
1.7	Składki na Fundusz Pracy	257
1.8	Podatki i opłaty	447
1.9	Pozostałe koszty funkcjonowania	5 214
IV	<b>WYNIK BRUTTO (poz. II - III)</b>	<b>+11</b>
V	OBOWIĄZKOWE OBCIĄŻENIA WYNIKU FINANSOWEGO	2
1	Podatek dochodowy od osób prawnych	2
VI	<b>WYNIK NETTO (poz. IV - V)</b>	<b>+9</b>
1	Środki obrotowe, w tym:	23 000
1.1	Środki pieniężne	16 662
1.2	Należności	4 000
1.3	Zapasy	2 258
2	Zobowiązania	8 000



## ZACHODNIA INSTYTUCJA GOSPODARKI BUDŻETOWEJ „PIAST”

Część D. Dane uzupełniające

Lp.	Wyszczególnienie	Plan na 2015 r.
		w tysiącach złotych
1	2	3
1	Zobowiązania wg wartości nominalnej	8 000
1.1	Papiery wartościowe	
1.2	Kredyty i pożyczki, w tym zaciągnięte od:	
	- sektora finansów publicznych	
	- pozostałych	
1.3	Depozyty	
1.4	Zobowiązania wymagalne	



## PODLASKA INSTYTUCJA GOSPODARKI BUDŻETOWEJ „POMERANIA”

Część A

		Plan na 2015 r.
Lp.	Wyszczególnienie	
1	2	3
I	STAN NA POCZĄTEK ROKU:	
1	Środki obrotowe, w tym:	28 947
1.1	Środki pieniężne	18 642
1.2	Należności	3 716
1.3	Zapasy	4 650
2	Zobowiązania	5 253
II	PRZYCHODY OGÓŁEM	69 520
1	Przychody z prowadzonej działalności	58 520
3	Pozostałe przychody	11 000
III	KOSZTY OGÓŁEM	68 526
1	Koszty funkcjonowania	68 526
1.1	Amortyzacja	1 962
1.2	Materiały i energia	11 863
1.3	Remonty	14 426
1.4	Pozostałe usługi obce	2 511
1.5	Wynagrodzenia, z tego:	17 760
1.5.1	- osobowe	15 769
1.5.2	- bezosobowe	1 991
1.5.3	- pozostałe	0
1.6.1	Składki na ubezpieczenie społeczne	2 899
1.6.2	Składki na Fundusz Pracy	406
1.7	Podatki i opłaty	1 624
1.8	Pozostałe koszty funkcjonowania	15 075
3	Pozostałe koszty	0
IV	<b>WYNIK BRUTTO (poz. II - III)</b>	<b>+994</b>
V	OBOWIAZKOWE OBCIĄŻENIA WYNIKU FINANSOWEGO	250
1	Podatek dochodowy od osób prawnych	250
VI	<b>WYNIK NETTO (poz. IV - V)</b>	<b>+744</b>
VII	DOTACJE Z BUDŻETU	0
VIII	ŚRODKI NA WYDATKI MAJĄTKOWE	0
IX	ŚRODKI PRYZNANE INNYM PODMIOTOM	0
X	STAN NA KONIEC ROKU:	0
1	Środki obrotowe, w tym:	28 978
1.1	Środki pieniężne	19 386
1.2	Należności	3 770
1.3	Zapasy	4 650
2	Zobowiązania	5 273

## PODLASKA INSTYTUCJA GOSPODARKI BUDŻETOWEJ „POMERANIA”

### Część D. Dane uzupełniające

Lp.	Wyszczególnienie	Plan na 2015 r.
		w tysiącach złotych
1	2	3
1	Zobowiązania wg wartości nominalnej	5 273
1.1	Papiery wartościowe	
1.2	Kredyty i pożyczki, w tym zaciągnięte od: - sektora finansów publicznych - pozostałych	
1.3	Depozyty	
1.4	Zobowiązania wymagalne	



## BAŁTYCKA INSTYTUCJA GOSPODARKI BUDŻETOWEJ „BALTICA”

### Część A

Lp.	Wyszczególnienie	Plan na 2015 r.
		w tysiącach złotych
1	2	3
I	STAN NA POCZĄTEK ROKU:	
1	Środki obrotowe, w tym:	25 993
1.1	Środki pieniężne	21 932
1.2	Należności	2 730
1.3	Zapasy	1 331
2	Zobowiązania	3 423
II	PRZYCHODY OGÓŁEM	80 973
1	Przychody z prowadzonej działalności	79 719
3	Pozostałe przychody	1 254
III	KOSZTY OGÓŁEM	80 472
1	Koszty funkcjonowania	80 472
1.1	Amortyzacja	557
1.2	Materiały i energia	10 000
1.3	Remonty	40 710
1.4	Pozostałe usługi obce	3 958
1.5	Wynagrodzenia, z tego:	7 417
1.5.1	- osobowe	6 297
1.5.2	- bezosobowe	1 120
1.6.1	Składki na ubezpieczenie społeczne	1 322
1.6.2	Składki na Fundusz Pracy	194
1.7	Podatki i opłaty	314
1.8	Pozostałe koszty funkcjonowania	16 000
3	Pozostałe koszty	
IV	<b>WYNIK BRUTTO (poz. II - III)</b>	<b>+501</b>
V	OBOWIĄZKOWE OBCIĄŻENIA WYNIKU FINANSOWEGO	95
1	Podatek dochodowy od osób prawnych	95
VI	<b>WYNIK NETTO (poz. IV - V)</b>	<b>+406</b>
VII	DOTACJE Z BUDŻETU	0
VIII	ŚRODKI NA WYDATKI MAJĄTKOWE	0
IX	ŚRODKI PRYZNANE INNYM PODMIOTOM	0
X	STAN NA KONIEC ROKU:	0
1	Środki obrotowe, w tym:	27 900
1.1	Środki pieniężne	22 338
1.2	Należności	2 462
1.3	Zapasy	3 100
2	Zobowiązania	3 520



## BAŁTYCKA INSTYTUCJA GOSPODARKI BUDŻETOWEJ „BALTIKA”

Część D. Dane uzupełniające		
Lp.	Wyszczególnienie	Plan na 2015 r.
		w tysiącach złotych
1	2	3
1	Zobowiązania wg wartości nominalnej	3 520
1.1	Papiery wartościowe	
1.2	Kredyty i pożyczki, w tym zaciągnięte od:	
	- sektora finansów publicznych	
	- pozostałych	
1.3	Depozyty	
1.4	Zobowiązania wymagalne	





## MAZOWIECKA INSTYTUCJA GOSPODARKI BUDŻETOWEJ „MAZOVIA”

Część A

Lp.	Wyszczególnienie	Plan na 2015 r.
		w tysiącach złotych
1	2	3
I	STAN NA POCZĄTEK ROKU:	
1	Środki obrotowe, w tym:	8 394
1.1	Środki pieniężne	3 977
1.2	Należności	2 667
1.3	Zapasy	1 750
2	Zobowiązania, w tym:	4 428
II	PRZYCHODY OGÓŁEM	55 243
1	Przychody z prowadzonej działalności	54 962
3	Pozostałe przychody	281
III	KOSZTY OGÓŁEM	55 243
1	Koszty funkcjonowania	55 243
1.1	Amortyzacja	660
1.2	Materiały i energia	4 263
1.3	Remonty	9 727
1.4	Pozostałe usługi obce	13 746
1.5	Wynagrodzenia, z tego:	11 099
1.5.1	- osobowe	9 780
1.5.2	- bezosobowe	1 319
1.6.1	Składki na ubezpieczenie społeczne	1 697
1.6.2	Składki na Fundusz Pracy	270
1.7	Podatki i opłaty	612
1.8	Pozostałe koszty funkcjonowania	13 169
IV	<b>WYNIK BRUTTO (poz. II - III)</b>	<b>+0</b>
V	OBOWIĄZKOWE OBCIĄŻENIA WYNIKU FINANSOWEGO	0
1	Podatek dochodowy od osób prawnych	
VI	<b>WYNIK NETTO (poz. IV - V)</b>	<b>+0</b>
VII	DOTACJE Z BUDŻETU	
VIII	ŚRODKI NA WYDATKI MAJĄTKOWE	100
IX	ŚRODKI PRZYZNANE INNYM PODMIOTOM	0
X	STAN NA KONIEC ROKU:	
1	Środki obrotowe, w tym:	8 490
1.1	Środki pieniężne	4 030
1.2	Należności	2 700
1.3	Zapasy	1 760
2	Zobowiązania	4 460



## MAZOWIECKA INSTYTUCJA GOSPODARKI BUDŻETOWEJ „MAZOVIA”

Część D. Dane uzupełniające

Lp.	Wyszczególnienie	Plan na 2015 r.
		w tysiącach złotych
1	2	3
1	Zobowiązania wg wartości nominalnej	4 460
1.1	Papiery wartościowe	
1.2	Kredyty i pożyczki, w tym zaciągnięte od:	
	- sektora finansów publicznych	
	- pozostałych	
1.3	Depozyty	
1.4	Zobowiązania wymagalne	



## PODKARPACKA INSTYTUCJA GOSPODARKI BUDŻETOWEJ „CARPATIA”

Część A

Lp.	Wyszczególnienie	Plan na 2015 r.
		w tysiącach złotych
1	2	3
I	STAN NA POCZĄTEK ROKU:	
1	Środki obrotowe, w tym:	28 076
1.1	Środki pieniężne	22 600
1.2	Należności	3 360
1.3	Zapasy	2 116
2	Zobowiązania, w tym:	5 078
II	PRZYCHODY OGÓŁEM	39 800
1	Przychody z prowadzonej działalności	38 020
3	Pozostałe przychody	780
III	KOSZTY OGÓŁEM	39 795
1	Koszty funkcjonowania	39 795
1.1	Amortyzacja	341
1.2	Materiały i energia	6 657
1.3	Remonty	233
1.4	Pozostałe usługi obce	3 052
1.5	Wynagrodzenia, z tego:	8 191
1.5.1	- osobowe	7 969
1.5.2	- bezosobowe	222
1.6.1	Składki na ubezpieczenie społeczne	1 294
1.6.2	Składki na Fundusz Pracy	188
1.7	Podatki i opłaty	449
1.8	Pozostałe koszty funkcjonowania	19 390
IV	<b>WYNIK BRUTTO (poz. II - III)</b>	<b>+5</b>
V	OBOWIAZKOWE OBCIĄŻENIA WYNIKU FINANSOWEGO	1
1	Podatek dochodowy od osób prawnych	1
VI	<b>WYNIK NETTO (poz. IV - V)</b>	<b>+4</b>
VII	DOTACJE Z BUDŻETU	
VIII	ŚRODKI NA WYDATKI MAJĄTKOWE	290
IX	ŚRODKI PRZYZNANE INNYM PODMIOTOM	
X	STAN NA KONIEC ROKU:	
1	Środki obrotowe, w tym:	28 076
1.1	Środki pieniężne	22 600
1.2	Należności	3 360
1.3	Zapasy	2 116
2	Zobowiązania	5 078



## PODKARPACKA INSTYTUCJA GOSPODARKI BUDŻETOWEJ „CARPATIA”

Część D. Dane uzupełniające

Lp.	Wyszczególnienie	Plan na 2015 r.
		w tysiącach złotych
1	2	3
1	Zobowiązania wg wartości nominalnej	5 078
1.1	Papiery wartościowe	
1.2	Kredyty i pożyczki, w tym zaciągnięte od:	
	- sektora finansów publicznych	
	- pozostałych	
1.3	Depozyty	
1.4	Zobowiązania wymagalne	



# Instytucje Gospodarki Budżetowej

## CENTRUM ZAKUPÓW DLA SĄDOWNICTWA

Część A

Lp.	Wyszczególnienie	Plan na 2015 r.
		w tysiącach złotych
1	2	3
I	STAN NA POCZĄTEK ROKU:	
1	Środki obrotowe, w tym:	5 939
1.1	Środki pieniężne	3 200
1.2	Należności	2 739
2	Zobowiązania	60
II	PRZYCHODY OGÓŁEM	7 535
1	Przychody z prowadzonej działalności	7 434
3	Pozostałe przychody	101
III	KOSZTY OGÓŁEM	5 713
1	Koszty funkcjonowania	5 713
1.1	Amortyzacja	76
1.2	Materiały i energia	444
1.3	Remonty	3
1.4	Pozostałe usługi obce	502
1.5	Wynagrodzenia, z tego:	3 650
1.5.1	- osobowe	3 500
1.5.2	- bezosobowe	150
1.6.1	Składki na ubezpieczenie społeczne	658
1.6.2	Składki na Fundusz Pracy	92
1.7	Płatności odsetkowe	0
1.8	Podatki i opłaty	83
1.9	Pozostałe koszty funkcjonowania	205
IV	<b>WYNIK BRUTTO (poz. II - III)</b>	<b>+1 822</b>
V	OBOWIĄZKOWE OBCIĄŻENIA WYNIKU FINANSOWEGO	303
1	Podatek dochodowy od osób prawnych	303
VI	<b>WYNIK NETTO (poz. IV - V)</b>	<b>+1 519</b>
VII	DOTACJE Z BUDŻETU	0
VIII	ŚRODKI NA WYDATKI MAJĄTKOWE	0
IX	ŚRODKI PRYZNANE INNYM PODMIOTOM	0
X	STAN NA KONIEC ROKU:	
1	Środki obrotowe, w tym:	7 474
1.1	Środki pieniężne	6 974
1.2	Należności	500
2	Zobowiązania	1 000



## Instytucje Gospodarki Budżetowej

### CENTRUM ZAKUPÓW DLA SĄDOWNICTWA

Część A

Lp.	Wyszczególnienie	Plan na 2015 r.
		w tysiącach złotych
1	2	3
1	Zobowiązania wg wartości nominalnej	1 000
1.1	Paniery wartościowe	0
1.2	Należności	0
2	Zobowiązania	0