



BUDŻET 2014

Departament Budżetu i Efektywności Finansowej



Spis treści

1. Jednostki organizacyjne resortu
2. Dochody
3. Wydatki
4. Zatrudnienie i wynagrodzenia
5. Dotacje
6. Fundusze celowe
7. Instytucje Gospodarki Budżetowej



Budżet na rok 2014 określa wysokość środków budżetowych niezbędnych do funkcjonowania:

➤ **w części 15 – „Sądy powszechne” 299** jednostek, z tego:

11 sądów apelacyjnych

45 sądów okręgowych

242 sądów rejonowych

1 Instytucja Gospodarki Budżetowej

➤ **w części 37 – „Sprawiedliwość” 218** jednostek, z tego:

Ministerstwo Sprawiedliwości

Jednostki organizacyjne Służby Więziennej

Centralny
Zarząd Służby
Więziennej

Biuro
Emerytalne

15 okręgowych
inspektoratów Służby
Więziennej

156 zakładów
karnych i aresztów
śledczych

4 ośrodki szkolenia
Służby Więziennej

32 zakłady dla nieletnich

2 instytuty:

Instytut Ekspertyz Sądowych im.
Prof. dra Jana Sehna w Krakowie

Instytut Wymiaru Sprawiedliwości
w Warszawie

Krajowa Szkoła Sądownictwa i Prokuratury – dotacje podmiotowa

5 Instytucji Gospodarki Budżetowej



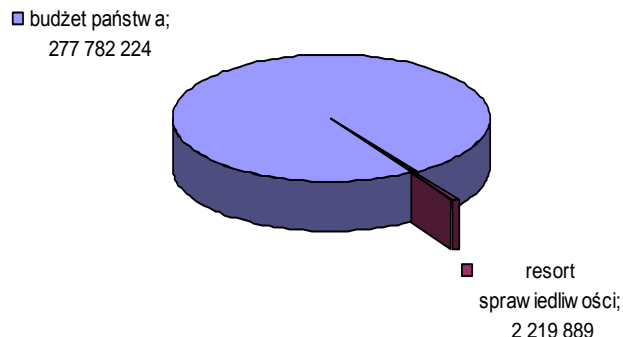
Budżet na rok 2014

w tys. zł

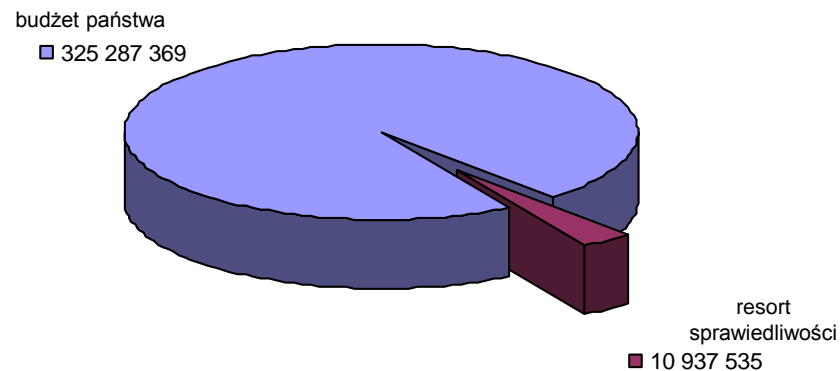
	Budżet Państwa	Resort Sprawiedliwości	Część 15 "Sądy powszechne"	Część 37 "Sprawiedliwość"
Dochody	277 782 224	2 219 889	2 169 335	50 554
Wydatki	325 287 369	10 937 535	6 465 672	4 471 863

w tys. zł

Udział dochodów resortu sprawiedliwości w dochodach budżetu państwa na rok 2014



Udział wydatków resortu sprawiedliwości w wydatkach budżetu państwa na rok 2014





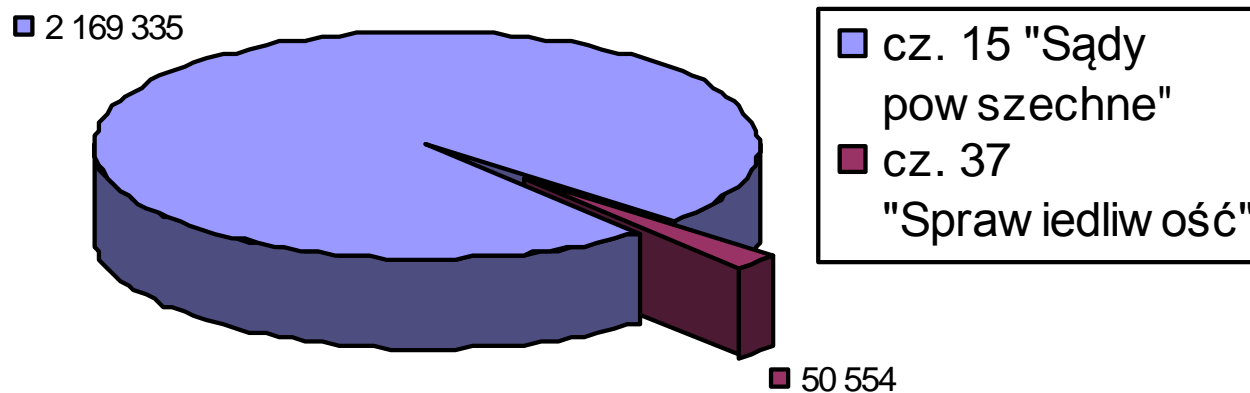
Dochody na 2014 r.

w tys. zł

część 15	Sądy powszechne	2 169 335
część 37	Sprawiedliwość	50 554
		2 219 889

w tys. zł

Dochody resortu sprawiedliwości 2014





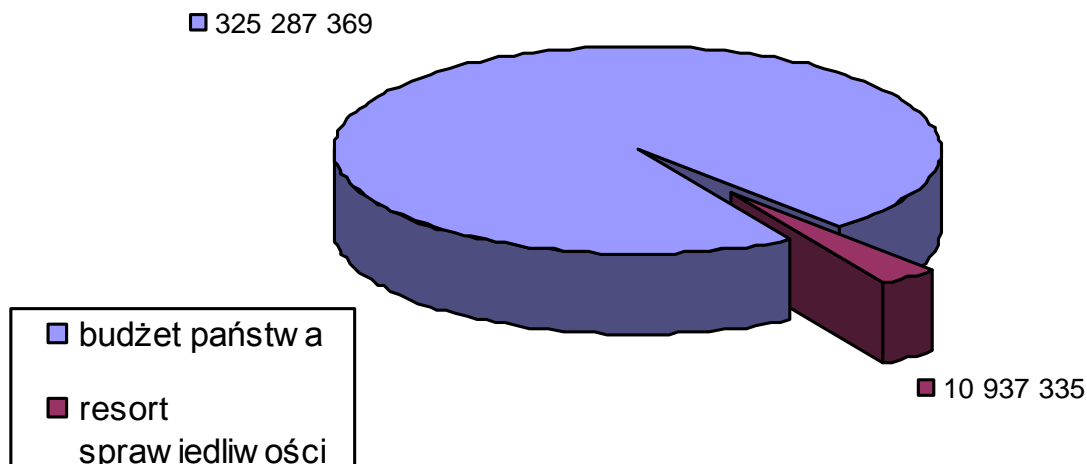
Wydatki budżetu państwa - środki krajowe w roku 2014

w tys. zł

część 15	Sądy powszechne	6 465 672
część 37	Sprawiedliwość	4 471 863
		10 937 535

w tys. zł

Wydatki w roku 2014



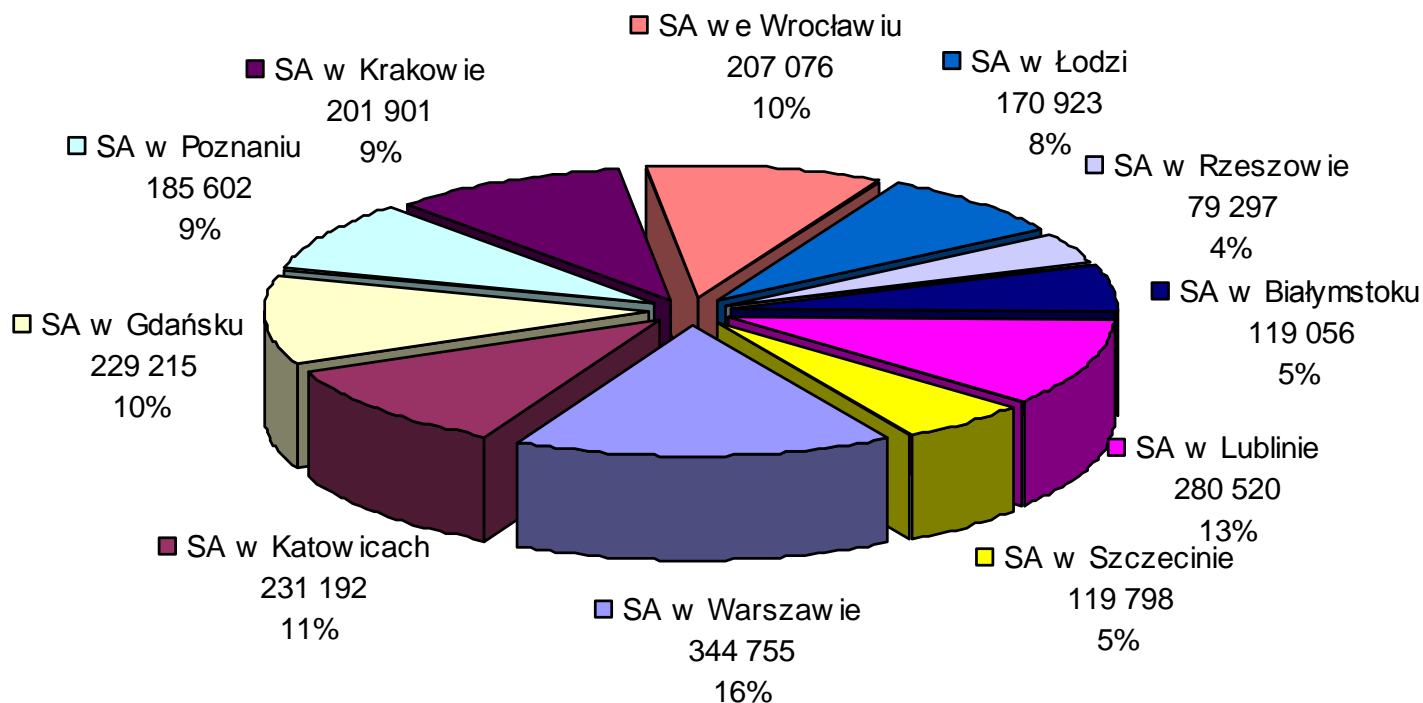


Dochody w części 15 w podziale na poszczególne obszary apelacji

Część	Dział	Dochody zgodnie z ustawą na 2014 r.				
		w tys. zł				
		15 - Sądy powszechne			2 169 335	
15	755	Wymiar sprawiedliwości	15/02	755	SA w Warszawie	344 755
			15/03	755	SA w Katowicach	231 192
			15/04	755	SA w Gdańsku	229 215
			15/05	755	SA w Poznaniu	185 602
			15/06	755	SA w Krakowie	201 901
			15/07	755	SA we Wrocławiu	207 076
			15/08	755	SA w Łodzi	170 923
			15/09	755	SA w Rzeszowie	79 297
			15/10	755	SA w Białymstoku	119 056
			15/11	755	SA w Lublinie	280 520
			15/12	755	SA w Szczecinie	119 798

w tys. zł

Udział poszczególnych apelacji w dochodach w części 15



Część	Dział	Dochody na 2014 r.	
		w tys. zł	
37 - Sprawiedliwość		50 554	
37	753	Obowiązkowe ubezpieczenia społeczne	334
	755	Wymiar sprawiedliwości	50 220

Dochody cz. 37 „Sprawiedliwość”



Wydatki budżetu państwa - środki krajowe w części 15 w roku 2014

Struktura działowo - rozdziałowa

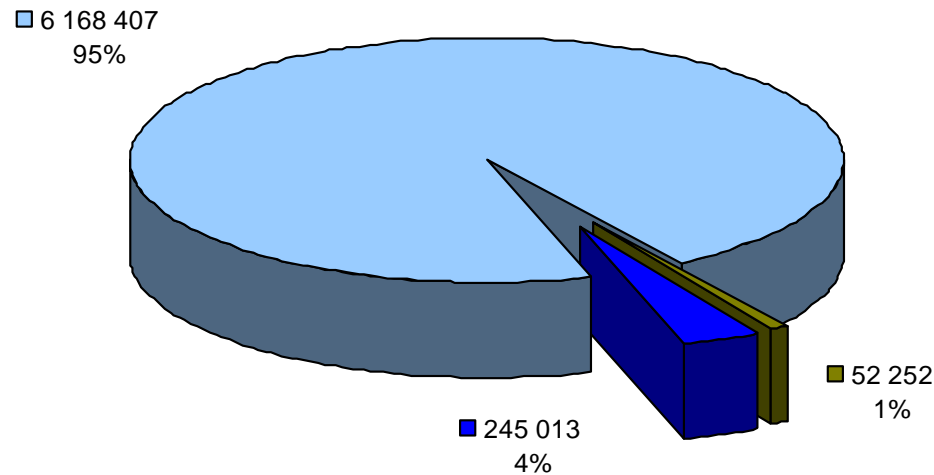
Część	Dział	Rozdział		w tys. zł
15	SĄDY POWSZECHNE			6 465 672
	753		Obowiązkowe ubezpieczenia społeczne	245 013
		75312	Uposażenia sędziów w stanie spoczynku oraz uposażenia rodzinne	245 013
	755		Wymiar sprawiedliwości	6 168 407
		75502	Jednostki sądownictwa powszechnego	6 098 839
		75595	Pozostała działalność	69 568
	801		Oświata i wychowanie	52 252
		80144	Inne formy kształcenia osobno niewymienione	52 252

Wydatki budżetu państwa - środki krajowe w roku 2014

w tys. zł

Struktura działowa wydatków w części 15

- Obowiązkowe ubezpieczenia społeczne dział 753
- Wymiar sprawiedliwości dział 755
- Oświata i wychowanie dział 801





Wydatki według części odpowiadającym obszarom apelacji

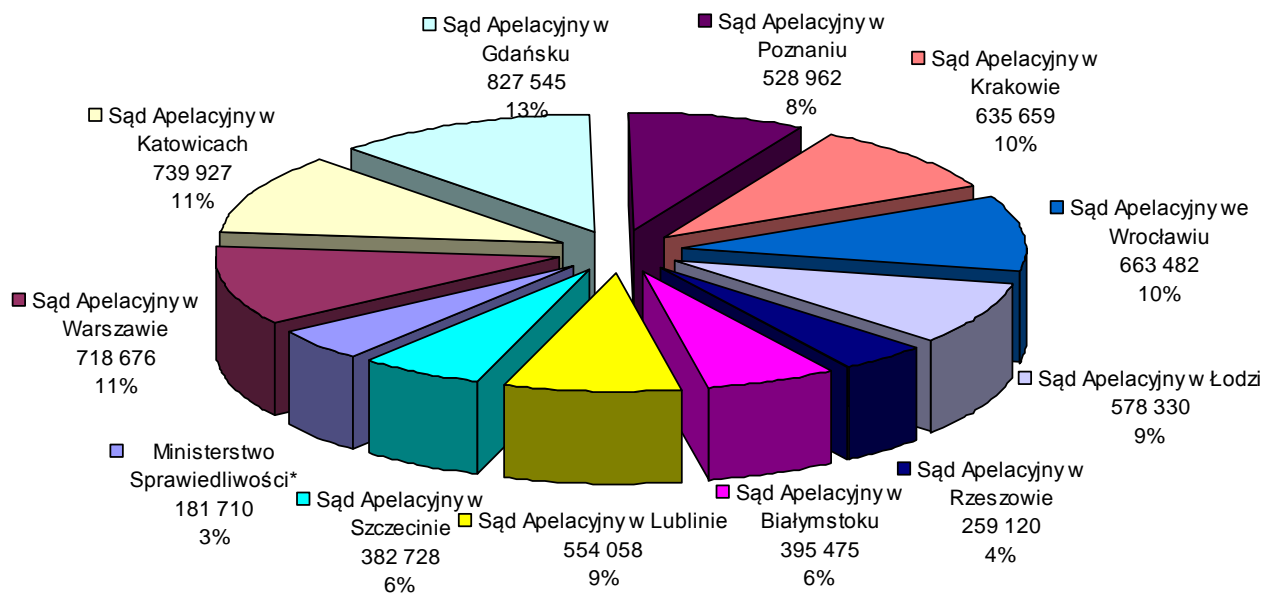
w tys. zł

Część 15 - Sądy powszechne	Wydatki w części 15 na 2014 r.
Ogółem	6 465 672
Ministerstwo Sprawiedliwości*	181 710
Sąd Apelacyjny w Warszawie	718 676
Sąd Apelacyjny w Katowicach	739 927
Sąd Apelacyjny w Gdańsku	827 545
Sąd Apelacyjny w Poznaniu	528 962
Sąd Apelacyjny w Krakowie	635 659
Sąd Apelacyjny we Wrocławiu	663 482
Sąd Apelacyjny w Łodzi	578 330
Sąd Apelacyjny w Rzeszowie	259 120
Sąd Apelacyjny w Białymstoku	395 475
Sąd Apelacyjny w Lublinie	554 058
Sąd Apelacyjny w Szczecinie	382 728

* W tej pozycji ujmuje się wydatki sądów powszechnych, których na etapie planowania budżetu nie można przypisać poszczególnym apelacjom.

w tys. zł

Udział poszczególnych jednostek w wydatkach części 15



* wydatki sądów powszechnych, których nie można było przypisać na etapie planowania poszczególnym apelacjom

Struktura wydatków w części 15 – „Sądy powszechne”

w tys. zł

Dział	Rozdział		Plan 2014 r.	Świadczenia na rzecz osób fizycznych	Wydatki bieżące jednostek budżetowych	Wydatki majątkowe
SĄDY POWSZECHNE			6 465 672	443 466	5 659 106	363 100
753	Obowiązkowe ubezpieczenia społeczne		245 013	245 013		
	75312	Uposażenia sędziów w stanie spoczynku oraz uposażenia rodzinne	245 013	245 013		

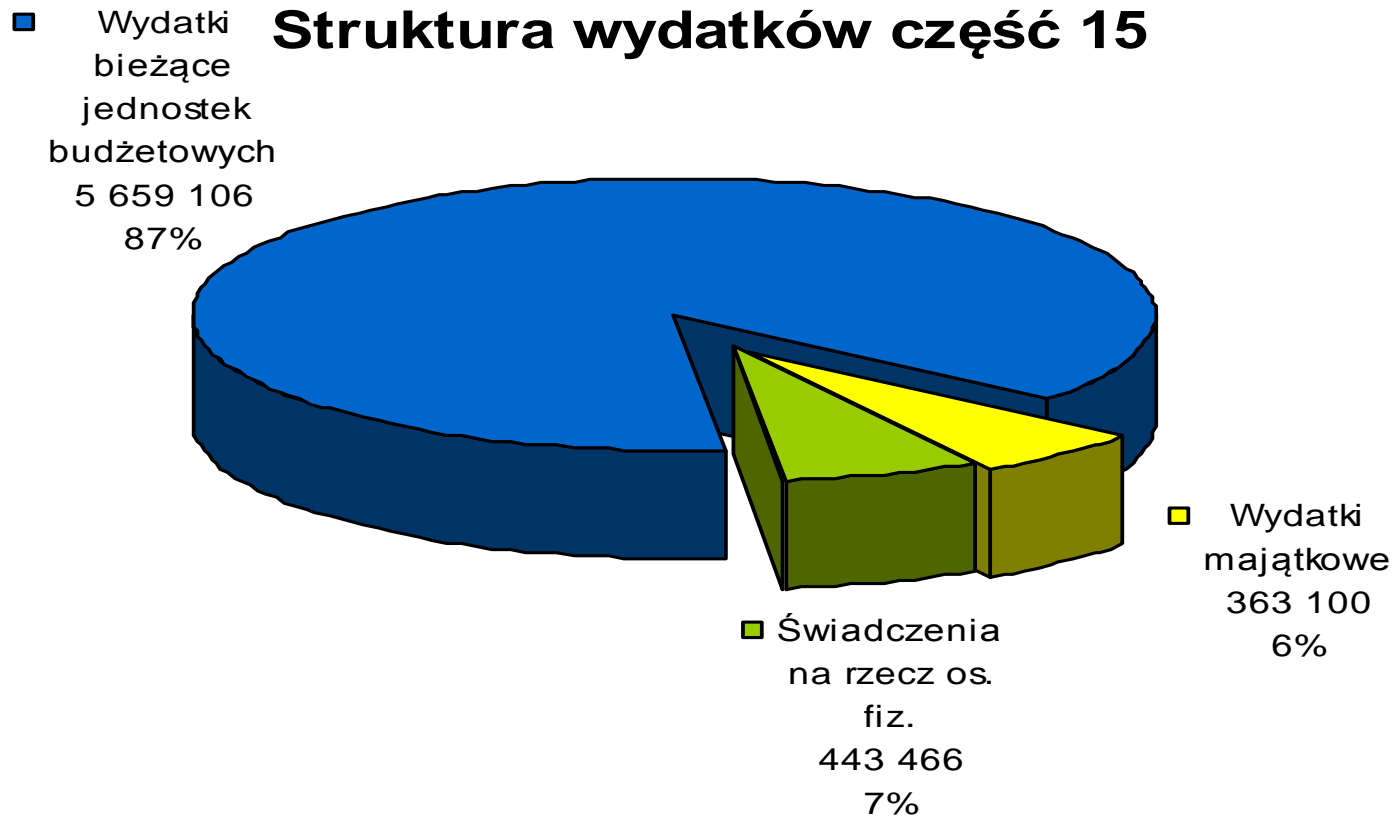
Struktura wydatków w części 15 – „Sądy powszechne”

w tys. zł

Dział	Rozdział		Plan 2014 r.	Świadczenia na rzecz osób fizycznych	Wydatki bieżące jednostek budżetowych	Wydatki majątkowe
SĄDY POWSZECHNE			6 465 672	443 466	5 659 106	363 100
755	Wymiar sprawiedliwości		6 168 407	198 335	5 606 972	363 100
	75502	Jednostki sądownictwa powszechnego	6 098 839	198 335	5 537 404	363 100
	75595	Pozostała działalność	69 568		69 568	
801	Oświata i wychowanie		52 252	118	52 134	
	80144	Inne formy kształcenia osobno niewymienione	52 252	118	52 134	

Wydatki budżetu państwa - środki krajowe w roku 2014

w tys. zł



Wydatki budżetu państwa - środki krajowe w roku 2014

dla części 37 „Sprawiedliwość”

Część	Dział	Rozdział		w tys. zł
37	SPRAWIEDLIWOŚĆ			4 471 863
	750		Administracja publiczna	65 116
		75001	Urzędy naczelnych i centralnych organów administracji rządowej	65 116
	752		Obrona narodowa	429
		75212	Pozostałe wydatki obronne	429
	753		Obowiązkowe ubezpieczenia społeczne	1 343 371
37		75301	Świadczenia pieniężne z zapotrzebowania emerytalnego	1 338 203
		75312	Uposażenia sędziów w stanie spoczynku oraz uposażenia rodzinne	5 168

Wydatki budżetu państwa - środki krajowe w roku 2014

dla części 37 „Sprawiedliwość”

Część	Dział	Rozdział		w tys. zł
37	SPRAWIEDLIWOŚĆ			4 471 863
37	755		Wymiar sprawiedliwości	2 921 977
		75501	Centralne administracyjne jednostki wymiaru sprawiedliwości i prokuratury	170 679
		75507	Instytuty naukowe resortu sprawiedliwości	20 150
		75512	Więziennictwo	2 589 227
		75513	Zakłady dla nieletnich	99 797
		75514	Krajowa Szkoła Sądownictwa i Prokuratury	42 124
		801	Oświata i wychowanie	139 905
		80144	Inne formy kształcenia osobno niewymienione	139 905
		851	Ochrona zdrowia	1 065
		85156	Składki na ubezpieczenie zdrowotne oraz świadczenia dla osób nieobjętych obowiązkiem ubezpieczenia zdrowotnego	1 065

Struktura wydatków w część 37 „Sprawiedliwość”

w tys. zł

Dział	Rozdział		Plan 2014 r.	Dotacje i subwencje	Świadczenia na rzecz osób fizycznych	Wydatki bieżące jednostek budżetowych	Wydatki majątkowe	Współfinansowania projektów z udziałem środków UE
SPRAWIEDLIWOŚĆ			4 471 863	42 124	1 496 125	2 807 369	104 385	21 860
750		Administracja publiczna	65 116			63 573		1 543
	75001	Urzędy naczelnych i centralnych organów administracji rządowej	65 116			63 573		1 543
752		Obrona narodowa	429			429		
	75212	Pozostałe wydatki obronne	429			429		
753		Obowiązkowe ubezpieczenia społeczne	1 343 371		1 335 988	7 383		
	75301	Świadczenia pieniężne z zapotrzebowania emerytalnego	1 338 203		1 330 820	7 383		

Struktura wydatków w część 37 „Sprawiedliwość”

w tys. zł

Dział	Rozdział		Plan 2014 r.	Dotacje i subwencje	Świadczenia na rzecz osób fizycznych	Wydatki bieżące jednostek budżetowych	Wydatki majątkowe	Współfinansowania projektów z udziałem środków UE
SPRAWIEDLIWOŚĆ			4 471 863	42 124	1 496 125	2 807 369	104 385	21 860
	75312	Uposażenia sędziów w stanie spoczynku oraz uposażenia rodzinne	5 168		5 168			
755		Wymiar sprawiedliwości	2 921 977	42 124	158 444	2 596 707	104 385	20 317
	75501	Centralne administracyjne jednostki wymiaru sprawiedliwości i prokuratury	170 679		353	115 368	40 294	14 664
	75507	Instytuty naukowe resortu sprawiedliwości	20 150		33	17 792	2 325	
	75512	Więziennictwo	2 589 227		156 300	2 372 052	55 701	5 174
	75513	Zakłady dla nieletnich	99 797		1 758	91 495	6 065	479

Struktura wydatków w część 37 „Sprawiedliwość”

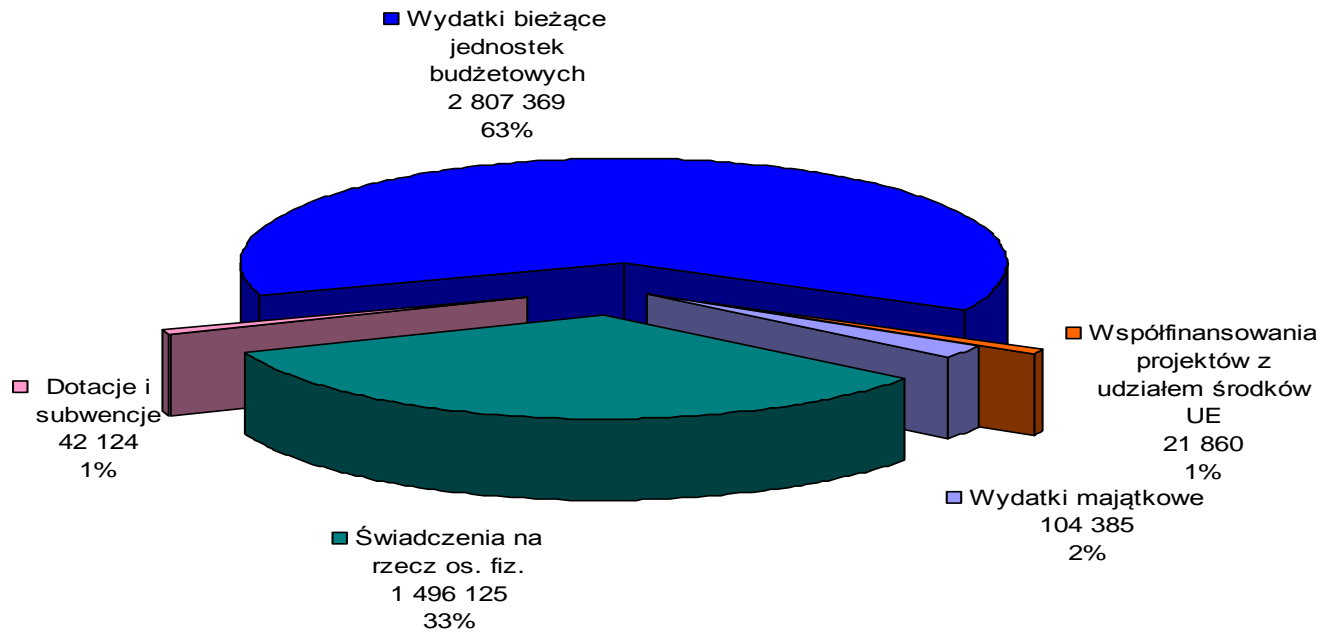
w tys. zł

Dział	Rozdział		Plan 2014 r.	Dotacje i subwencje	Świadczenia na rzecz osób fizycznych	Wydatki bieżące jednostek budżetowych	Wydatki majątkowe	Współfinansowanie projektów z udziałem środków UE
SPRAWIEDLIWOŚĆ			4 471 863	42 124	1 496 125	2 807 369	104 385	21 860
	75514	Krajowa Szkoła Sądownictwa i Prokuratury	42 124	42 124				
801		Oświata i wychowanie	139 905		1 693	138 212		
	80144	Inne formy kształcenia osobno niewymienione	139 905		1 693	138 212		
851		Ochrona zdrowia	1 065			1 065		
	85156	Składki na ubezpieczenie zdrowotne oraz świadczenia dla osób nieobjętych obowiązkiem ubezpieczenia zdrowotnego	1 065			1 065		

Wydatki budżetu państwa - środki krajowe w roku 2014

w tys. zł

Struktura wydatków część 37



Wydatki budżetu środków europejskich na 2014 rok

w tys. zł

Część 37	750	Administracja publiczna	Program Operacyjny Innowacyjna Gospodarka	1 441
			Program Operacyjny Kapitał Ludzki	3 773
			Norweski Mechanizm Finansowy i Mechanizm Finansowy Europejskiego Obszaru Gospodarczego 2009 – 2014	554
	755	Wymiar sprawiedliwości	Program Operacyjny Innowacyjna Gospodarka	34 197
			Program Operacyjny Kapitał Ludzki	27 020
			Norweski Mechanizm Finansowy i Mechanizm Finansowy Europejskiego Obszaru Gospodarczego 2009 – 2014	48 550
			Regionalny Program Operacyjny Województwa Podkarpackiego na lata 2007 – 2013	378



Wydatki

Wydatki budżetu środków europejskich i budżetu państwa na 2014 rok

według źródła zasilania budżetowego

w tys. zł

Część	Program Operacyjny	Wydatki budżetu środków europejskich	Wydatki budżetu państwa	
			Finansowanie	Współfinansowanie
37	Program Operacyjny Kapitał Ludzki	30 793	0	5 435
37	Program Operacyjny Innowacyjna Gospodarka	35 638	0	6 290
37	Regionalny Program Operacyjny Województwa Podkarpackiego na lata 2007 – 2013	378	0	300
37	Norweski Mechanizm Finansowy 2009 – 2014	49 104	1 638	8 176
37	Mechanizm Finansowy EOG 2009 – 2014	0	21	0



Wynagrodzenia

(łącznie budżet państwa i budżet środków europejskich)

Cześć	Dział		w tys. zł
15	Ogółem - część 15		3 594 072
	755	Wymiar sprawiedliwości	3 557 336
	801	Oświata i wychowanie	36 736
37	Ogółem - część 37		1 746 436
	750	Administracja publiczna	58 483
	755	Wymiar sprawiedliwości	1 579 621
	801	Oświata i wychowanie	108 332

* bez wynagrodzeń dla osadzonych

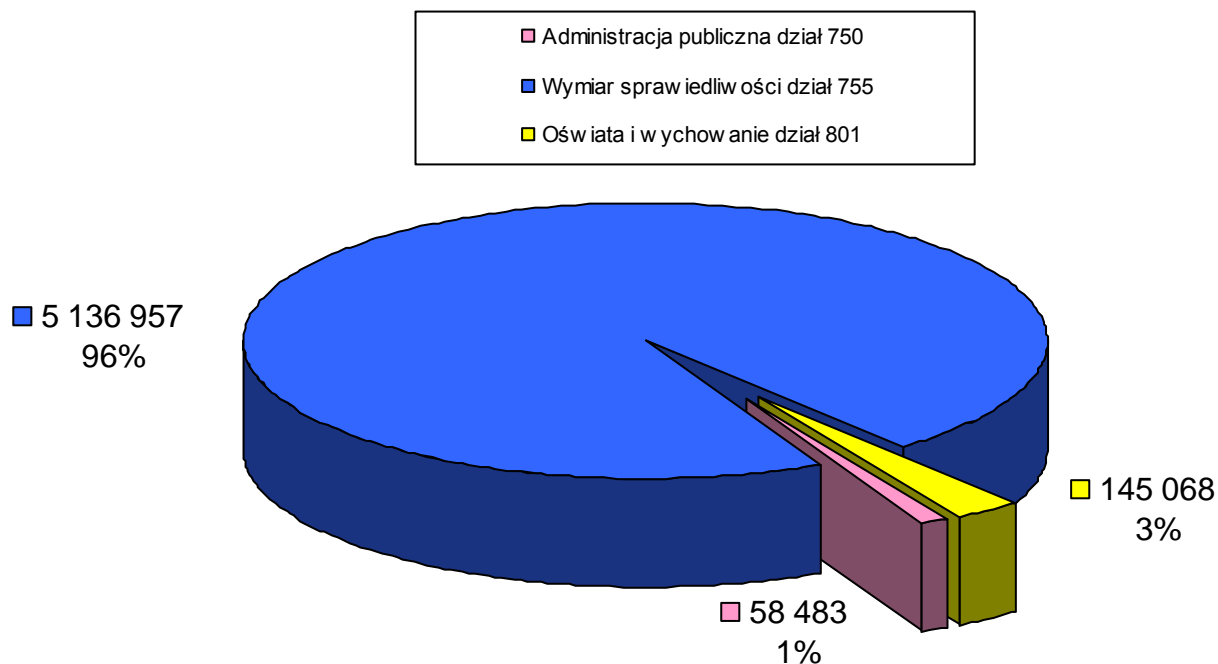


Wynagrodzenia

Wydatki na wynagrodzenia w 2014 r.

w tys. zł

Wynagrodzenia część 15 i 37 - struktura działowa



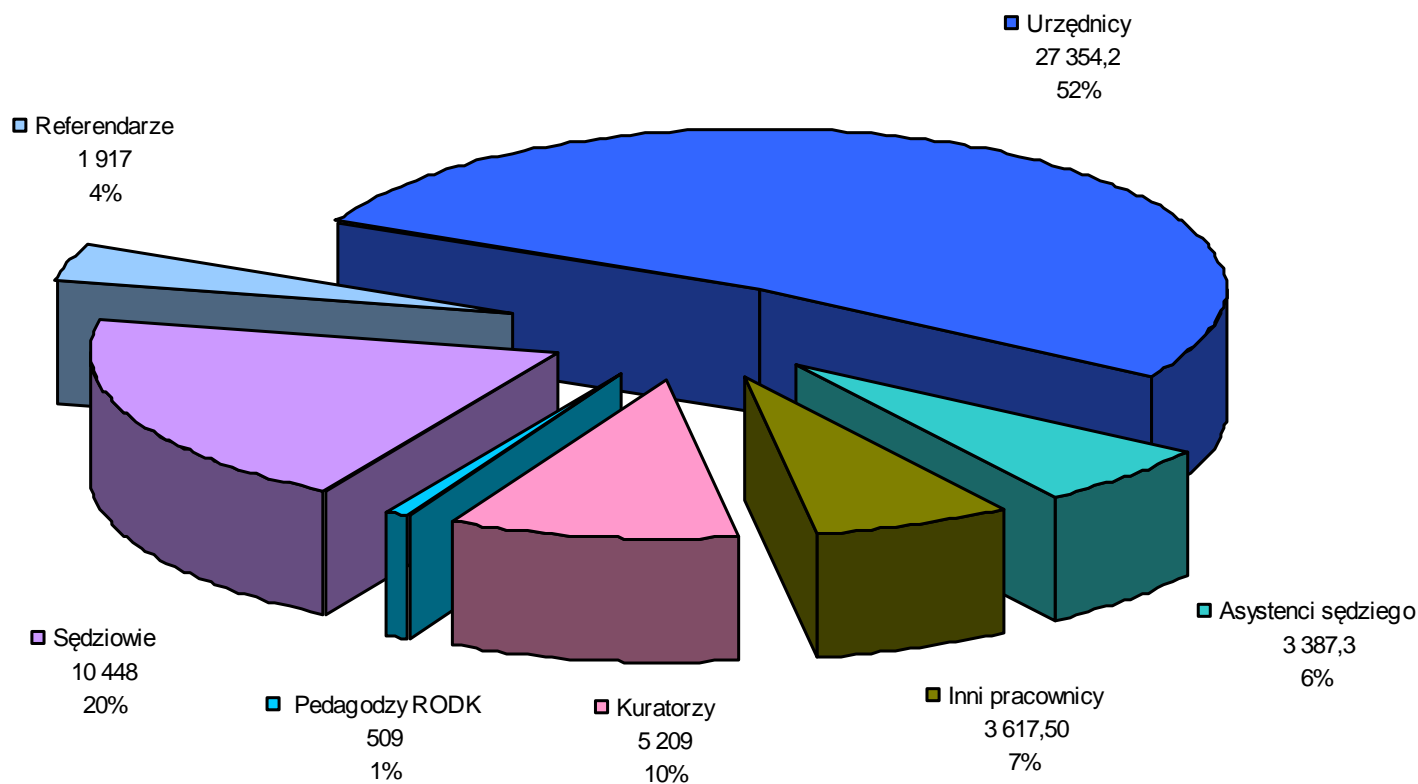
Zatrudnienie i wynagrodzenia w części 15 „Sądy powszechne” w 2014 r.

Dział	Wyszczególnienie		Zatrudnienie	Wynagrodzenia (w tys. zł)		
				Ogółem	Osobowe	DWR*
	Ogółem		52 442	3 594 072	3 317 266	276 806
755	Ogółem 755		51 933	3 557 336	3 283 376	273 960
	Orzecznictwo	Sędziowie	10 448	1 465 077	1 354 230	110 847
	Pozostali	Referendarze	1 917	174 859	161 595	13 264
		Urzędnicy	27 354,2	1 287 465	1 186 938	100 527
		Asystenci sędziego	3 387,3	138 366	127 519	10 847
		Inni pracownicy	3 617,5	103 513	95 423	8 090
		Kuratorzy	5 209	388 056	357 671	30 385
801	Pedagodzy RODK		509	36 736	33 890	2 846

* Dodatkowe wynagrodzenie roczne



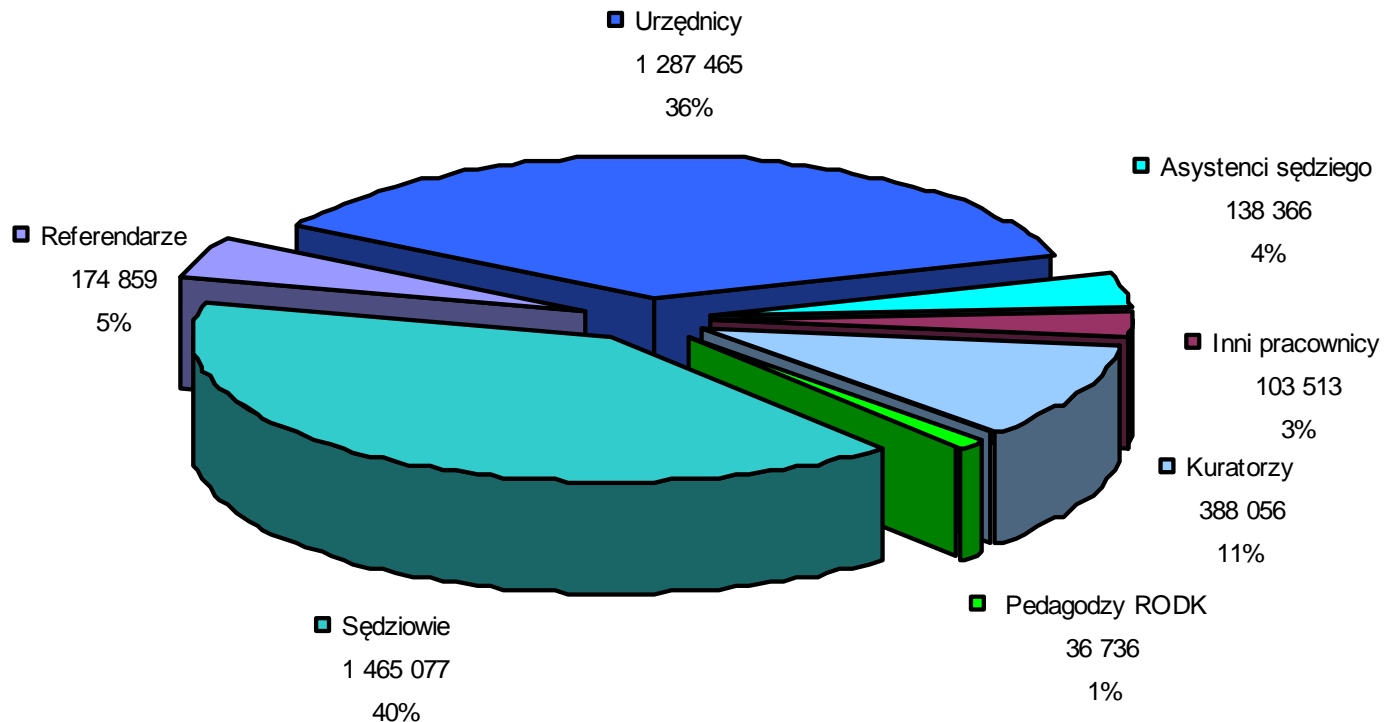
Struktura zatrudnienia w cz.15 w 2014 r.



Wynagrodzenia część 15 „Sądy powszechne”

w tys. zł

Struktura wynagrodzeń w cz.15 w 2014 r.



Wynagrodzenia w części 37 – struktura działowa (bez osadzonych)

w tys. zł

37	Ogółem w 2014 roku		1 746 436
	Osoby nieobjęte mnożnikowymi systemami wynagrodzeń		
	750	Administracja publiczna	3 372
	755	Wymiar sprawiedliwości	130 178
	Żołnierze zawodowi i funkcjonariusze		
	750	Administracja publiczna	242
	755	Wymiar sprawiedliwości	1 447 639
	Członkowie korpusu służby cywilnej		
	750	Administracja publiczna	54 132
	Osoby zajmujące kierownicze stanowiska państwowe		
	750	Administracja publiczna	737
	Sędziowie delegowani do Ministerstwa Sprawiedliwości lub innej jednostki organizacyjnej podległej Ministrowi Sprawiedliwości albo przez niego nadzorowanej, prokuratorzy oraz asesory prokuratorscy		
	755	Wymiar sprawiedliwości	1 804
	Nauczyciele zatrudnieni w szkołach i placówkach prowadzonych przez organy administracji rządowej		
801	Oświata i wychowanie	108 332	



Struktura rozdziałowa zatrudnienia i wynagrodzeń w części 37 na rok 2014

w tys. zł

Rozdział	Wyszczególnienie	Zatrudnienie	Wynagrodzenia		
			Ogółem	Osobowe	dwr**
75512 80144	Więziennictwo*	29 491	1 536 172	1 418 846	117 326
75001 75501 80144	Ministerstwo Sprawiedliwości	893	61 763	57 154	4 609
75513 80144	Zakłady Poprawcze i Schroniska dla Nieletnich	2 227	136 626	125 865	10 761
75507	Instytuty	171	11 875	10 953	922
		32 782	1 746 436	1 612 818	133 618

* z wyłączeniem osadzonych

** dodatkowe wynagrodzenie roczne

KRAJOWA SZKOŁA SĄDOWNICTWA I PROKURATURY

Wydatki budżetu państwa - środki krajowe w roku 2014 dla części 37

w tys. zł

Dotacja podmiotowa	Krajowa Szkoła Sądownictwa i Prokuratury	42 124
--------------------	--	---------------

Wydatki budżetu państwa i wydatki z budżetu środków europejskich w roku 2014

w tys. zł

Program Operacyjny Kapitał Ludzki		
część 34	Wydatki budżetu państwa – współfinansowanie projektów z udziałem środków Unii Europejskiej	655
część 34	Wydatki z budżetu środków europejskich	3 713

**Fundusz Pomocy Pokrzywdzonym oraz
Pomocy Postpenitencjarnej**

w tys. zł

Plan na 2014 r.

Udzielanie pomocy osobom pozbawionym wolności, zwalnianych z zakładów karnych	36 580
Wydatki bieżące	36 580
Wydatki majątkowe	0

**Fundusz Aktywizacji Zawodowej Skazanych oraz
Rozwoju Przywiąziennych Zakładów Pracy**

w tys. zł

Plan na 2014 r.

Finansowanie działań w zakresie resocjalizacji osób pozbawionych wolności	42 287
Wydatki bieżące	6 104
Wydatki inwestycyjne	19 700
Częściowe refinansowanie zwiększonych kosztów wynagrodzeń skazanych	16 483

Fundusz Pomocy Pokrzywdzonym oraz Pomocy Postpenitencjarnej

w tys. zł

Plan na 2014 r.

Stan funduszu na początek roku		6 918
	Środki pieniężne	6 918
Przychody		36 580
Pozostałe przychody	Różne wpłaty	36 580
Koszty realizacji zadań		36 580
	Dotacje na realizację zadań bieżących	17 950
Wydatki bieżące (własne)	zakup materiałów i wyposażenia	0
	zakup usług pozostałych	3500
	zakup usług obejmujących tłumaczenia	0
	podróże służbowe krajowe	0
	szkolenia pracowników niebędących członkami korpusu służby cywilnej	0
	koszty postępowania sądowego i prokuratorskiego	800
	Wydatki inwestycyjne	0
	Przelewy redystrybucyjne	14 330
Stan funduszu na koniec roku		6 918
	Środki pieniężne	6 918

Fundusz Aktywizacji Zawodowej Skazanych oraz Rozwoju Przywiąziennych Zakładów Pracy

w tys. zł

Plan na 2014 r.

Stan funduszu na początek roku		26 346
	Środki pieniężne	23 646
	Należności w tym:	3 000
	- z tytułu udzielonych pożyczek	2 850
	Zobowiązania (minus)	-300
Przychody		37 850
Pozostałe przychody	Wpłaty przywiąziennych zakładów pracy	300
	Wpłaty z tytułu potrąceń z wynagrodzeń skazanych	37 000
	Odsetki bankowe	550
	Inne zwiększenia	0

Fundusz Aktywizacji Zawodowej Skazanych oraz Rozwoju Przywiąziennych Zakładów Pracy

c. d.

w tys. zł

Plan na 2014 r.

Koszty realizacji zadań		42 287
	Dotacje na realizację zadań bieżących	6 000
Wydatki bieżące (własne) – pozostałe	Umorzenia	103
	Inne - opłaty i prowizje bankowe	1
	Wpłata ryczałtu z tytułu zwiększonych kosztów wynagrodzenia skazanych	16 483
	Wydatki inwestycyjne - Dotacje inwestycyjne	19 700
Stan funduszu na koniec roku		21 909
	Środki pieniężne	16 359
	Należności w tym:	5 850
	- z tytułu udzielonych pożyczek	5 700
	Zobowiązania (minus)	-300

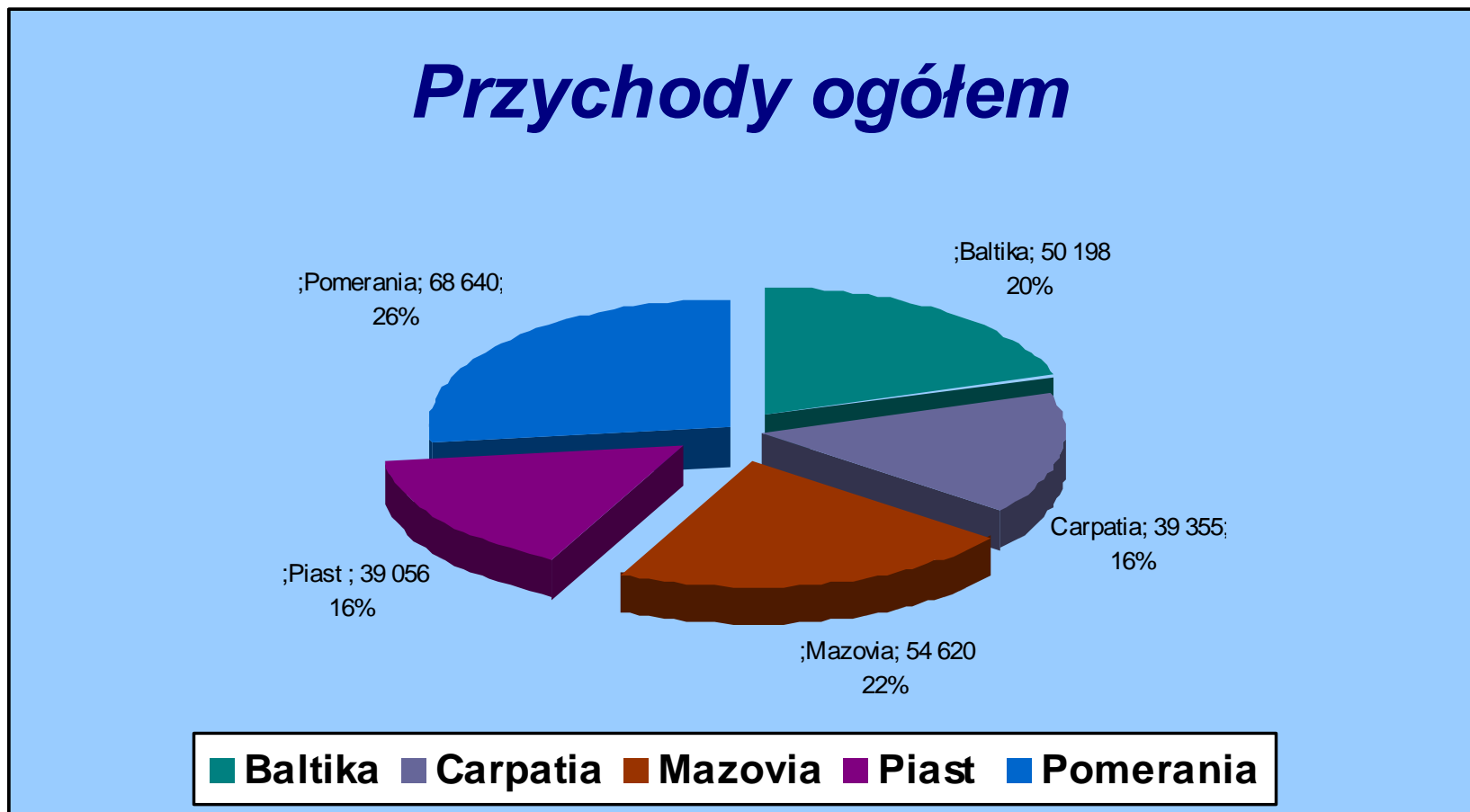
Ogółem

w tys. zł

Lp.	Wyszczególnienie	Plan na 2014 r.
		w tysiącach złotych
1	2	3
I	STAN NA POCZĄTEK ROKU:	
1	Środki obrotowe, w tym:	112 019
1.1	Środki pieniężne	81 448
1.2	Należności	16 244
2	Zobowiązania, w tym:	26 046
II	PRZYCHODY OGÓŁEM	251 869
1	Przychody z prowadzonej działalności	238 057
2	Pozostałe przychody	13 812
III	KOSZTY OGÓŁEM	249 711
1	Koszty funkcjonowania	238 319
1.1	Amortyzacja	4 254
1.2	Materiały i energia	45 853
1.3	Remonty	39 434
1.4	Pozostałe usługi obce	36 514
1.5	Wynagrodzenia, z tego:	53 553
1.6	Składki na ubezpieczenie społeczne	8 563
1.7	Składki na Fundusz Pracy	1 267
1.8	Pozostałe koszty funkcjonowania	45 461
3	Pozostałe koszty, w tym:	11 392
IV	WYNIK BRUTTO (poz. II - III)	2 158
V	WYNIK NETTO (poz. IV - V)	1 756
VI	ŚRODKI NA WYDATKI MAJĄTKOWE	390
VII	STAN NA KONIEC ROKU:	X

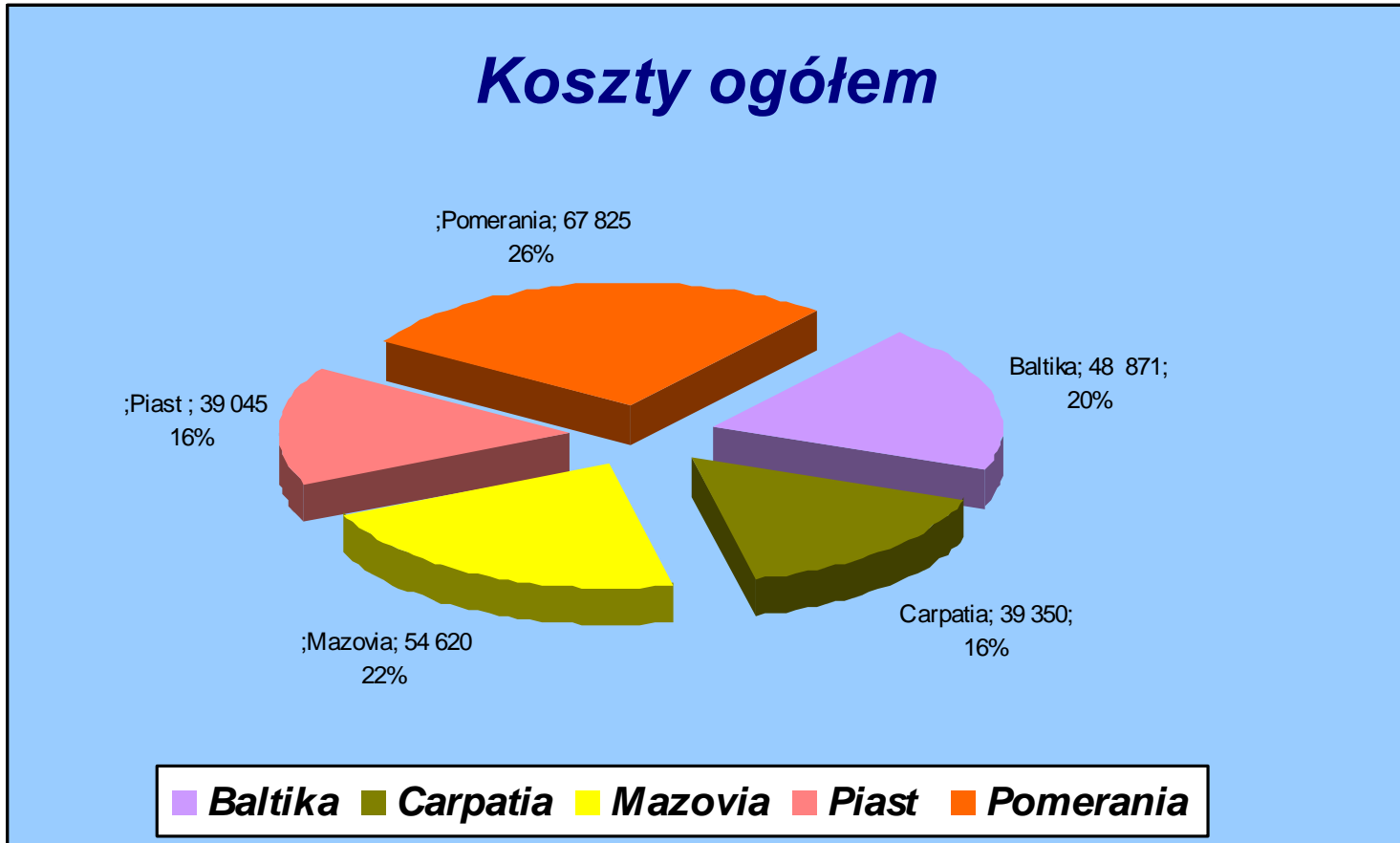
Ogółem

w tys. zł



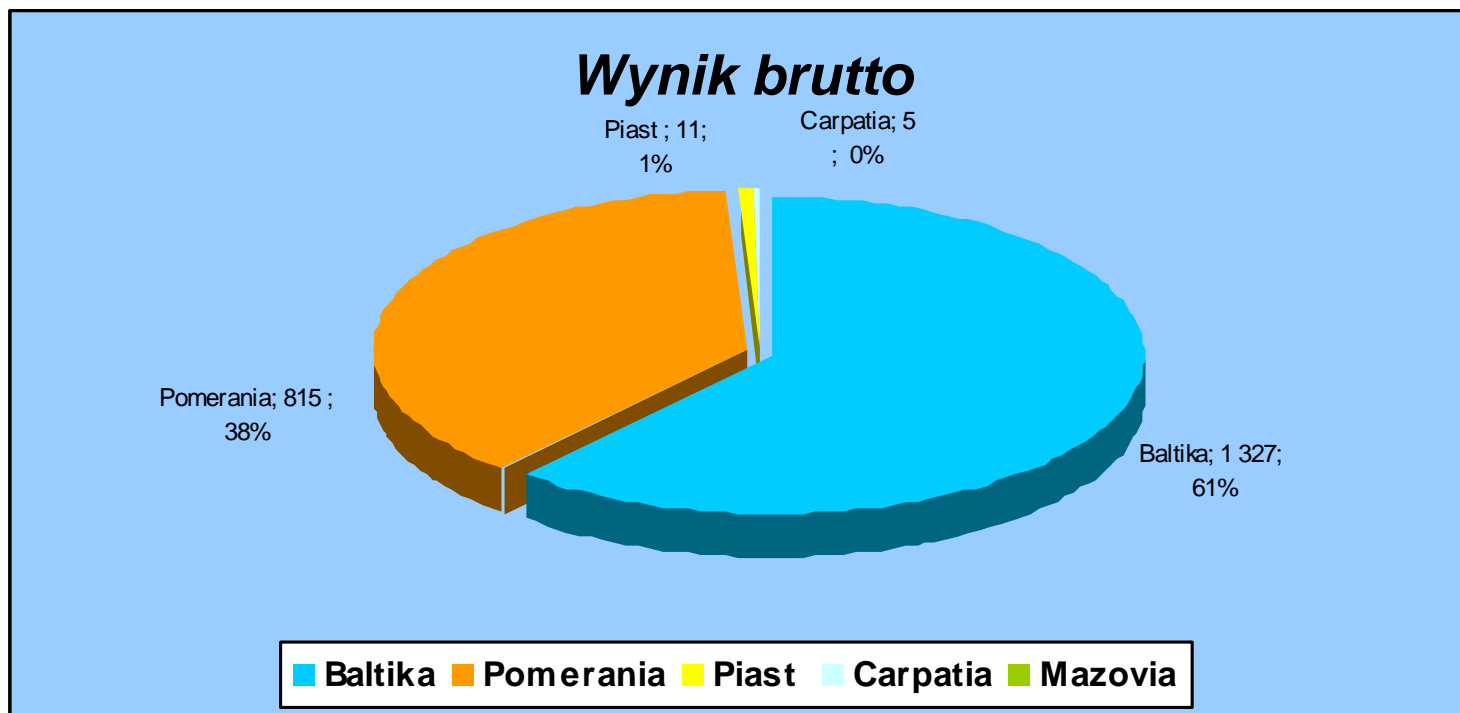
Ogółem

w tys. zł



Ogółem

w tys. zł

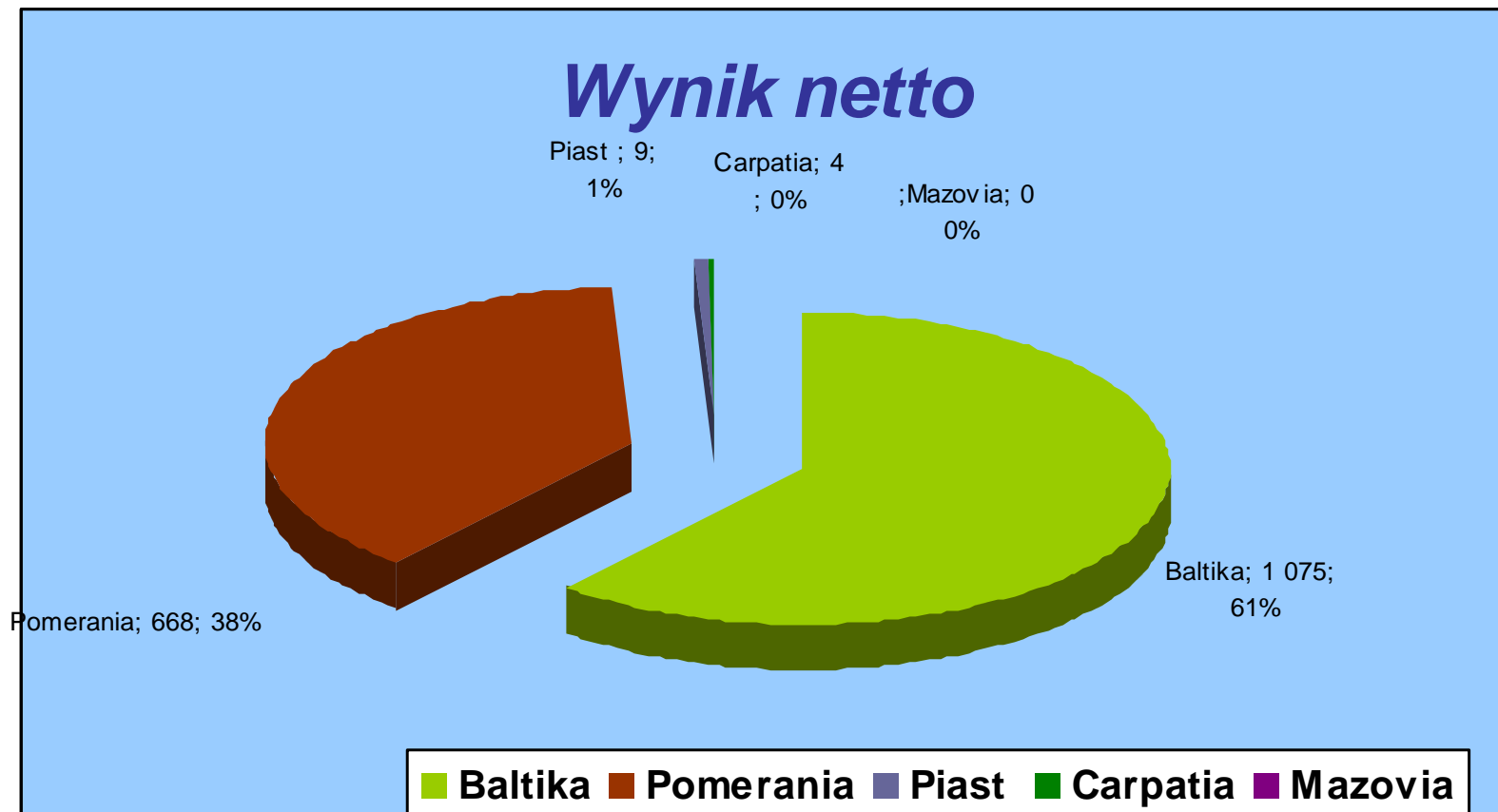




Instytucje Gospodarki Budżetowej

Ogółem

w tys. zł





ZACHODNIA INSTYTUCJA GOSPODARKI BUDŻETOWEJ „PIAST”

w tys. zł

Część A

Lp.	Wyszczególnienie	Plan na 2014 r.
		w tysiącach złotych
1	2	3
I	STAN NA POCZĄTEK ROKU:	
1	Środki obrotowe, w tym:	22 731
1.1	Środki pieniężne	16 644
1.2	Należności	3 904
2	Zobowiązania, w tym:	7 921
II	PRZYCHODY OGÓŁEM	39 056
1	Przychody z prowadzonej działalności	37 081
3	Pozostałe przychody	1 975
III	KOSZTY OGÓŁEM	39 045
1	Koszty funkcjonowania	39 045
1.1	Amortyzacja	593
1.2	Materiały i energia	8 788
1.3	Remonty	706
1.4	Pozostałe usługi obce	10 670
1.5	Wynagrodzenia, z tego:	10 749
1.5.1	- osobowe	10 549
1.5.2	- bezosobowe	200
1.6.1	Składki na ubezpieczenie społeczne	1 705
1.6.2	Składki na Fundusz Pracy	257
1.9	Pozostałe koszty funkcjonowania	5 137
IV	WYNIK BRUTTO (poz. II - III)	+11
V	OBOWIAZKOWE OBCIĄŻENIA WYNIKU FINANSOWEGO	2
1	Podatek dochodowy od osób prawnych	2
VI	WYNIK NETTO (poz. IV - V)	+9
1	Środki obrotowe, w tym:	22 995
1.1	Środki pieniężne	16 653
1.2	Należności	4 059
2	Zobowiązania	8 052

ZACHODNIA INSTYTUCJA GOSPODARKI BUDŻETOWEJ „PIAST”

Część D. Dane uzupełniające

Lp.	Wyszczególnienie	Plan na 2014 r.
		w tysiącach złotych
1	2	3
1	Zobowiązania wg wartości nominalnej	8 052
1.1	Papiery wartościowe	
1.2	Kredyty i pożyczki, w tym zaciągnięte od:	
	- sektora finansów publicznych	
	- pozostałych	
1.3	Depozyty	
1.4	Zobowiązania wymagalne	



PODLASKA INSTYTUCJA GOSPODARKI BUDŻETOWEJ „POMERANIA”

Część A

Lp.	Wyszczególnienie	Plan na 2014 r.	
		w tysiącach złotych	
1	2	3	
I	STAN NA POCZĄTEK ROKU:		
1	Środki obrotowe, w tym:		28 661
1.1	Środki pieniężne		17 974
1.2	Należności		3 638
2	Zobowiązania, w tym:		5 196
II	PRZYCHODY OGÓŁEM		68 640
1	Przychody z prowadzonej działalności		58 790
3	Pozostałe przychody		9 850
III	KOSZTY OGÓŁEM		67 825
1	Koszty funkcjonowania		56 738
1.1	Amortyzacja		1 933
1.2	Materiały i energia		11 688
1.3	Remonty		11 126
1.4	Pozostałe usługi obce		2 474
1.5	Wynagrodzenia, z tego:		17 760
1.5.1	- osobowe		15 769
1.5.2	- bezosobowe		1 991
1.5.3	- pozostałe		0
1.6.1	Składki na ubezpieczenie społeczne		2 899
1.6.2	Składki na Fundusz Pracy		406
1.9	Pozostałe koszty funkcjonowania		6 852
3	Pozostałe koszty, w tym:		11 087
IV	WYNIK BRUTTO (poz. II - III)		+815
V	OBOWIAZKOWE OBCIĄŻENIA WYNIKU FINANSOWEGO		147
1	Podatek dochodowy od osób prawnych		147
VI	WYNIK NETTO (poz. IV - V)		+668
VII	DOTACJE Z BUDŻETU		0
VIII	ŚRODKI NA WYDATKI MAJĄTKOWE		0
IX	ŚRODKI PRYZNANE INNYM PODMIOTOM		0
X	STAN NA KONIEC ROKU:		
1	Środki obrotowe, w tym:		28 947
1.1	Środki pieniężne		18 642
1.2	Należności		3 716
2	Zobowiązania		5 253

PODLASKA INSTYTUCJA GOSPODARKI BUDŻETOWEJ „POMERANIA”

Część D. Dane uzupełniające

Lp.	Wyszczególnienie	Plan na 2014 r.
		w tysiącach złotych
1	2	3
1	Zobowiązania wg wartości nominalnej	5 253
1.1	Papiery wartościowe	
1.2	Kredyty i pożyczki, w tym zaciągnięte od: <ul style="list-style-type: none"> - sektora finansów publicznych - pozostałych 	
1.3	Depozyty	
1.4	Zobowiązania wymagalne	



BAŁTYCKA INSTYTUCJA GOSPODARKI BUDŻETOWEJ „BALTIKA”

Część A

Lp.	Wyszczególnienie	Plan na 2014 r.
		w tysiącach złotych
1	2	3
I	STAN NA POCZĄTEK ROKU:	
1	Środki obrotowe, w tym:	24 918
1.1	Środki pieniężne	20 857
1.2	Należności	2 730
2	Zobowiązania, w tym:	3 423
II	PRZYCHODY OGÓŁEM	50 198
1	Przychody z prowadzonej działalności	49 048
3	Pozostałe przychody	1 150
III	KOSZTY OGÓŁEM	48 871
1	Koszty funkcjonowania	48 566
1.1	Amortyzacja	742
1.2	Materiały i energia	14 618
1.3	Remonty	17 789
1.4	Pozostałe usługi obce	6 820
1.5	Wynagrodzenia, z tego:	5 754
1.5.1	- osobowe	5 604
1.5.2	- bezosobowe	150
1.6.1	Składki na ubezpieczenie społeczne	968
1.6.2	Składki na Fundusz Pracy	146
1.9	Pozostałe koszty funkcjonowania	1 394
3	Pozostałe koszty, w tym:	305
IV	WYNIK BRUTTO (poz. II - III)	+1327
V	OBOWIĄZKOWE OBCIĄŻENIA WYNIKU FINANSOWEGO	252
1	Podatek dochodowy od osób prawnych	252
VI	WYNIK NETTO (poz. IV - V)	+1075
VII	DOTACJE Z BUDŻETU	0
VIII	ŚRODKI NA WYDATKI MAJĄTKOWE	0
IX	ŚRODKI PRYZNANE INNYM PODMIOTOM	0
X	STAN NA KONIEC ROKU:	0
1	Środki obrotowe, w tym:	24 131
1.1	Środki pieniężne	21 932
1.2	Należności	2 199
2	Zobowiązania	3 000

BAŁTYCKA INSTYTUCJA GOSPODARKI BUDŻETOWEJ „BALTIKA”

Część D. Dane uzupełniające

Lp.	Wyszczególnienie	Plan na 2014 r.
		w tysiącach złotych
1	2	3
1	Zobowiązania wg wartości nominalnej	3 000
1.1	Papiery wartościowe	
1.2	Kredyty i pożyczki, w tym zaciągnięte od:	
	- sektora finansów publicznych	
	- pozostałych	
1.3	Depozyty	
1.4	Zobowiązania wymagalne	



MAZOWIECKA INSTYTUCJA GOSPODARKI BUDŻETOWEJ „MAZOVIA”

Część A.

Lp.	Wyszczególnienie	Plan na 2014 r.
		w tysiącach złotych
1	2	3
I	STAN NA POCZĄTEK ROKU:	
1	Środki obrotowe, w tym:	8 236
1.1	Środki pieniężne	3 924
1.2	Należności	2 612
2	Zobowiązania, w tym:	4 428
II	PRZYCHODY OGÓŁEM	54 620
1	Przychody z prowadzonej działalności	54 343
3	Pozostałe przychody	277
III	KOSZTY OGÓŁEM	54 620
1	Koszty funkcjonowania	54 620
1.1	Amortyzacja	650
1.2	Materiały i energia	4 200
1.3	Remonty	9 583
1.4	Pozostałe usługi obce	13 543
1.5	Wynagrodzenia, z tego:	11 099
1.5.1	- osobowe	9 780
1.5.2	- bezosobowe	1 319
1.6.1	Składki na ubezpieczenie społeczne	1 697
1.6.2	Składki na Fundusz Pracy	270
1.9	Pozostałe koszty funkcjonowania	12 975
IV	WYNIK BRUTTO (poz. II - III)	+0
V	OBOWIĄZKOWE OBCIĄŻENIA WYNIKU FINANSOWEGO	0
1	Podatek dochodowy od osób prawnych	
VI	WYNIK NETTO (poz. IV - V)	+0
VII	DOTACJE Z BUDŻETU	
VIII	ŚRODKI NA WYDATKI MAJĄTKOWE	100
IX	ŚRODKI PRYZNANE INNYM PODMIOTOM	0
X	STAN NA KONIEC ROKU:	
1	Środki obrotowe, w tym:	8 394
1.1	Środki pieniężne	3 977
1.2	Należności	2 667
2	Zobowiązania	4 428



MAZOWIECKA INSTYTUCJA GOSPODARKI BUDŻETOWEJ „MAZOVIA”

Część D. Dane uzupełniające

Lp.	Wyszczególnienie	Plan na 2014 r.
		w tysiącach złotych
1	2	3
1	Zobowiązania wg wartości nominalnej	4 428
1.1	Papiery wartościowe	
1.2	Kredyty i pożyczki, w tym zaciągnięte od: - sektora finansów publicznych - pozostałych	
1.3	Depozyty	
1.4	Zobowiązania wymagalne	



PODKARPACKA INSTYTUCJA GOSPODARKI BUDŻETOWEJ „CARPATIA”

Część A

Lp.	Wyszczególnienie	Plan na 2014 r.
		w tysiącach złotych
1	2	3
I	STAN NA POCZĄTEK ROKU:	
1	Środki obrotowe, w tym:	27 473
1.1	Środki pieniężne	22 049
1.2	Należności	3 360
2	Zobowiązania, w tym:	5 078
II	PRZYCHODY OGÓŁEM	39 355
1	Przychody z prowadzonej działalności	38 795
3	Pozostałe przychody	560
III	KOSZTY OGÓŁEM	39 350
1	Koszty funkcjonowania	39 350
1.1	Amortyzacja	336
1.2	Materiały i energia	6559
1.3	Remonty	230
1.4	Pozostałe usługi obce	3 007
1.5	Wynagrodzenia, z tego:	8 191
1.5.1	- osobowe	7 969
1.5.2	- bezosobowe	222
1.6.1	Składki na ubezpieczenie społeczne	1 294
1.6.2	Składki na Fundusz Pracy	188
1.9	Pozostałe koszty funkcjonowania	19 103
IV	WYNIK BRUTTO (poz. II - III)	+5
V	OBOWIAZKOWE OBCIĄŻENIA WYNIKU FINANSOWEGO	1
1	Podatek dochodowy od osób prawnych	1
VI	WYNIK NETTO (poz. IV - V)	+4
VII	DOTACJE Z BUDŻETU	
VIII	ŚRODKI NA WYDATKI MAJĄTKOWE	290
IX	ŚRODKI PRYZNANE INNYM PODMIOTOM	
X	STAN NA KONIEC ROKU:	
1	Środki obrotowe, w tym:	28 076
1.1	Środki pieniężne	22 600
1.2	Należności	3 360
2	Zobowiązania	5 078



PODKARPACKA INSTYTUCJA GOSPODARKI BUDŻETOWEJ „CARPATIA”

Część D. Dane uzupełniające

Lp.	Wyszczególnienie	Plan na 2014 r.
		w tysiącach złotych
1	2	3
1	Zobowiązania wg wartości nominalnej	5 078
1.1	Papiery wartościowe	
1.2	Kredyty i pożyczki, w tym zaciągnięte od: - sektora finansów publicznych - pozostałych	
1.3	Depozyty	
1.4	Zobowiązania wymagalne	



Instytucje Gospodarki Budżetowej

CENTRUM ZAKUPÓW DLA SĄDOWNICTWA INSTYTUCJA GOSPODARKI BUDŻETOWEJ

Część A

Lp.	Wyszczególnienie	Plan na 2014 r.	
		w tysiącach złotych	
1	2	3	
I	STAN NA POCZĄTEK ROKU:		
1	Środki obrotowe, w tym:		3 696
1.1	Środki pieniężne		1 892
1.2	Należności		1 804
2	Zobowiązania		60
II	PRZYCHODY OGÓŁEM		5 000
1	Przychody z prowadzonej działalności		4 991
3	Pozostałe przychody		9
III	KOSZTY OGÓŁEM		3 792
1	Koszty funkcjonowania		3 792
1.1	Amortyzacja		100
1.2	Materiały i energia		837
1.3	Remonty		3
1.4	Pozostałe usługi obce		240
1.5	Wynagrodzenia, z tego:		2 080
1.5.1	- osobowe		2 000
1.5.2	- bezosobowe		80
1.6.1	Składki na ubezpieczenie społeczne		368
1.6.2	Składki na Fundusz Pracy		50
1.8.3	Opłaty na rzecz budżetów jednostek samorządu terytorialnego		38
1.9	Pozostałe koszty funkcjonowania		76
IV	WYNIK BRUTTO (poz. II - III)		+1208
V	OBOWIAZKOWE OBCIĄŻENIA WYNIKU FINANSOWEGO		300
1	Podatek dochodowy od osób prawnych		300
VI	WYNIK NETTO (poz. IV - V)		+908
VII	DOTACJE Z BUDŻETU		0
VIII	ŚRODKI NA WYDATKI MAJĄTKOWE		0
IX	ŚRODKI PRZYZNANE INNYM PODMIOTOM		0
X	STAN NA KONIEC ROKU:		
1	Środki obrotowe, w tym:		5 004
1.1	Środki pieniężne		3 200
1.2	Należności		1 804
2	Zobowiązania		60



Instytucje Gospodarki Budżetowej

CENTRUM ZAKUPÓW DLA SĄDOWNICTWA INSTYTUCJA GOSPODARKI BUDŻETOWEJ

Część D. Dane uzupełniające

Lp.	Wyszczególnienie	Plan na 2014 r.
		w tysiącach złotych
1	2	3
1	Zobowiązania wg wartości nominalnej	60
1.1	Papiery wartościowe	
1.2	Kredyty i pożyczki, w tym zaciągnięte od:	
	- sektora finansów publicznych	
	- pozostałych	
1.3	Depozyty	
1.4	Zobowiązania wymagalne	